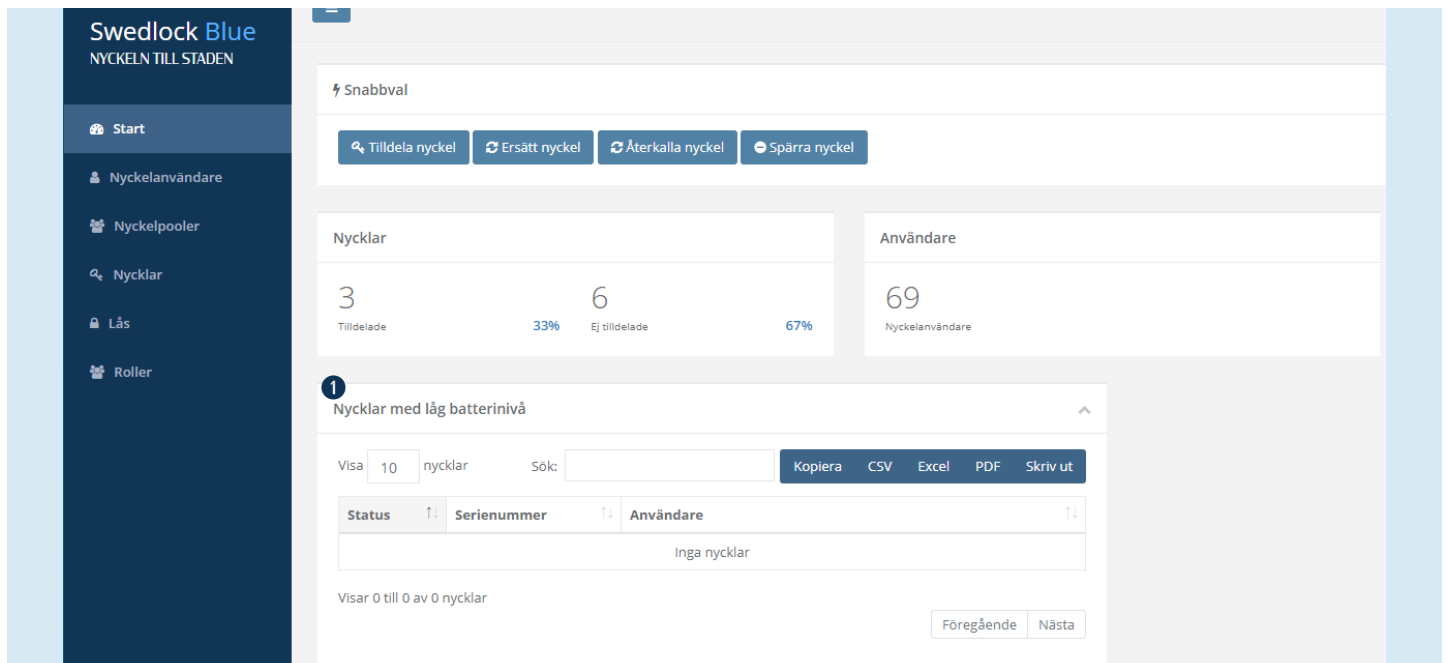


Ersätt en nyckel.



Swedlock Blue
NYCKELN TILL STADEN

Start

Nyckelanvändare

Nyckelpooler

Nycklar

Lås

Roller

Snabbval

Tilldela nyckel Ersätt nyckel Återkalla nyckel Spärra nyckel

Nycklar

3 Tilldelade 33% 6 Ej tilldelade 67%

Användare

69 Nyckelanvändare

1 Nycklar med låg batterinivå

Visa 10 nycklar Sök: Kopiera CSV Excel PDF Skriv ut

Status	Serienummer	Användare
Inga nycklar		

Visar 0 till 0 av 0 nycklar

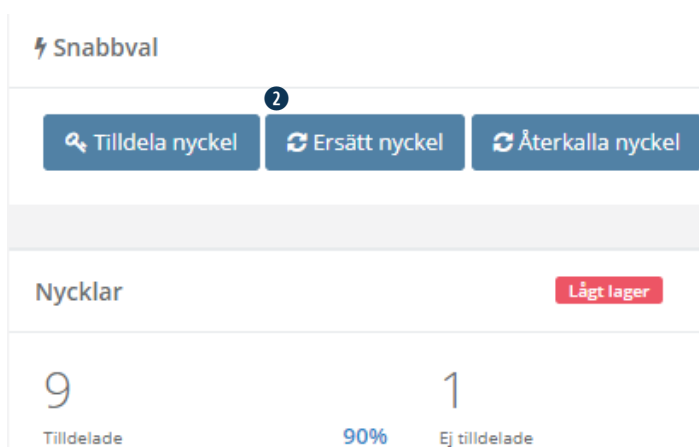
Föregående Nästa

Direkt efter inloggningen kommer ni till Startsidan.

Här ser ni en översikt av ert konto samt även en lista som visar om det finns nycklar som är i behov av ett nytt batteri.

Det är viktigt att batterierna i nycklarna har tillräckligt med ström för att säkerställa en fullgod funktion.

Byt batteri i de nycklar visas i listan "Nycklar med låg batterinivå" 1



Snabbval

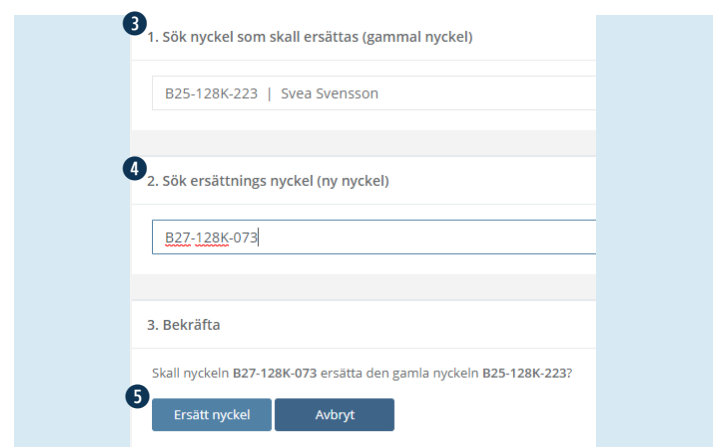
Tilldela nyckel Ersätt nyckel Återkalla nyckel

Nycklar

Lågt lager

9 Tilldelade 90% 1 Ej tilldelade

Klicka på knappen "Ersätt nyckel" 2



1. Sök nyckel som skall ersättas (gammal nyckel)

B25-128K-223 | Svea Svensson

2. Sök ersättnings nyckel (ny nyckel)

B27-128K-073

3. Bekräfta

Skall nyckeln B27-128K-073 ersätta den gamla nyckeln B25-128K-223?

5 Ersätt nyckel Avbryt

Sök först efter Nyckelanvändarens befintliga nyckel. 3

Klicka på den i listan med sökresultat som visas.

Sök sedan efter den nya nyckeln ni vill tilldela. 4

Klicka slutligen på "Ersätt nyckel" 5