

## Byt pinkod på en befintlig Nyckelanvändare.

### Ändra användaruppgifter

Förnamn

Frank

Efternamn

Zander

Anställningsnummer

Placering

Telefon








Email

test@test.se

**1**  
Pinkod

.....

Roll

-  Plugg
-  Räddningstjänst
-  Renhållning
-  SSK Aspen
-  SSK Nattpatrull
-  USK Aspen
-  USK Aspen Del

**2**

Spara

Avbryt

Logga in och klicka på "Nyckelanvändare" i Menyn till vänster på skärmen.

Sök efter den Nyckelanvändare ni vill ändra pinkod på och klicka på användaren i söklistan.

När ni ser användarens översiktsbild, klicka på knappen "Ändra" Vyn till vänster visas.

Radera det som står i fältet "Pinkod" **1** och skriv in en ny.

Pinkoden måste bestå av 6 siffror och det får inte vara mer än 3st likadana i följd.

När ni är klara klicka på knappen "Spara" **2**