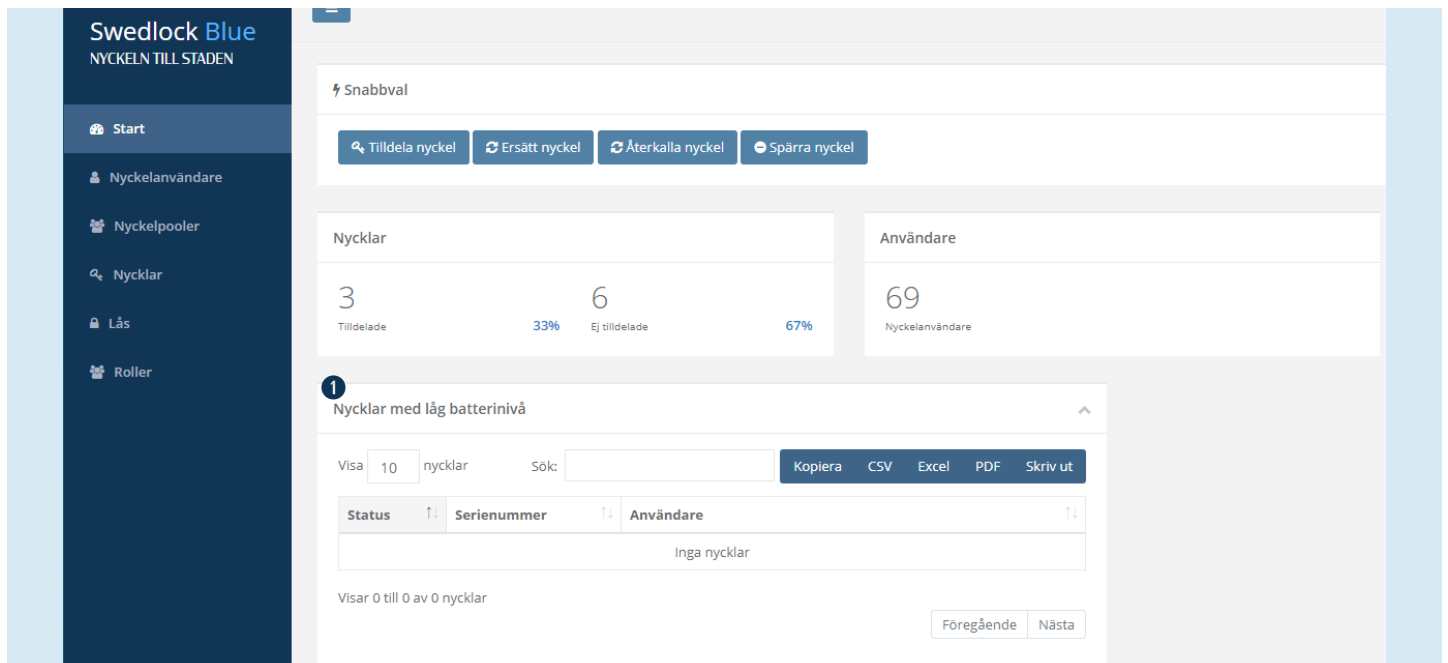
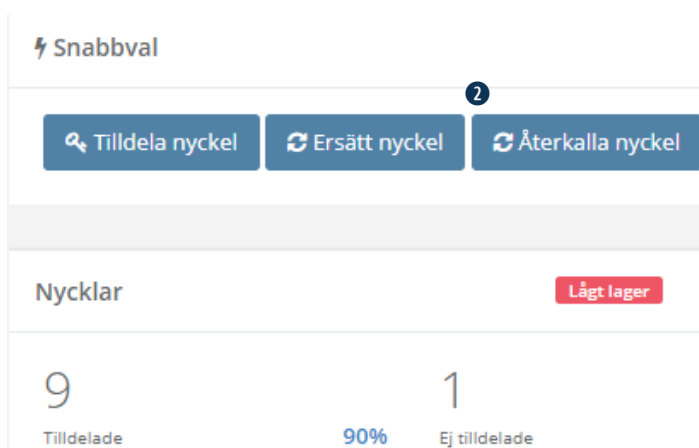


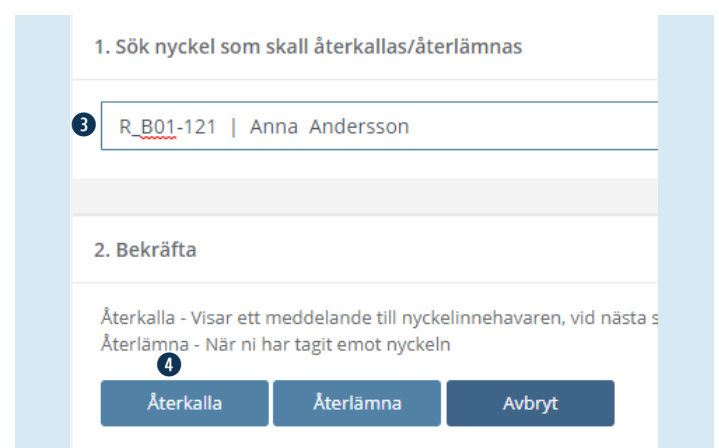
Återkalla en nyckel.



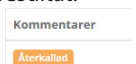
Direkt efter inloggningen kommer ni till Startsidan. Här ser ni en översikt av ert konto samt även en lista som visar om det finns nycklar som är i behov av ett nytt batteri. Det är viktigt att batterierna i nycklarna har tillräckligt med ström för att säkerställa en fullgod funktion. Byt batteri i de nycklar visas i listan "Nycklar med låg batterinivå" ¹



Klicka på knappen "Återkalla nyckel" ²
 Återkallning av en nyckel sker i två steg i normala fall. Först återkallar man nyckeln och sedan när man har fått den till sig så återlämnar man den. Återkallning spärrar nyckeln för vidare synkronisering. Återlämning gör nyckeln tillgänglig i systemet för användning av någon annan Nyckelanvändare.



Sök efter nyckeln ni vill återkalla ³
 Klicka på den nyckel ni vill återkalla i listan med sökresultat. Klicka på knappen "Återkalla" ⁴
 Status på nyckeln sätts nu till "Återkallad" vilket syns i Kommentars kolumnen på Nyckelsidan. Nyckelanvändaren kommer inte att kunna synka sin nyckel och i synkstationens display visas att nyckeln skall återlämnas



1. Sök nyckel som skall återkallas/återlämnas

R_B01-121 | Anna Andersson

2. Bekräfta

Återkalla - Visar ett meddelande till nyckelinnehavaren, vid nästa s
Återlämna - När ni har tagit emot nyckeln

5

Återkalla Återlämna Avbryt

1. Sök nyckel som skall återkallas/återlämnas

R_B01-121 | Anna Andersson

2. Bekräfta

Återkalla - Visar ett meddelande till nyckelinnehavaren, vid nästa s
Återlämna - När ni har tagit emot nyckeln

Återkalla Återlämna Avbryt

När ni fått nyckeln till er så klicka återigen på "Återkalla nyckel" under punkt 2 på föregående sida.
Sök efter nyckeln som skall återlämnas.
Klicka på den nyckel ni vill återlämna i listan med sökresultat.
Klicka på knappen "Återlämna" 5
Bekräfta genom att klicka på knappen "Klar"
Nyckeln är nu tillgänglig för utdelning till en annan Nyckelanvändare.

Om ni får nyckeln direkt i er hand av någon som inte skall ha den längre så kan ni hoppa över steget med att återkalla och direkt välja återlämna istället.
Var noga med att inte göra detta om ni inte fysiskt har nyckeln hos er!