

SCB:s medborgarundersökning – våren 2016

Vellinge kommun



Rapport

Innehållsförteckning

Rapport

SCB:s medborgarundersökning våren 2016.....	1
<u>Resultat Del A</u>	
– Hur ser medborgarna på kommunen som en plats att bo och leva på?	2
<u>Resultat Del B</u>	
– Hur ser medborgarna på kommunens verksamheter?.....	8
<u>Resultat Del C</u>	
– Hur ser medborgarna på sitt inflytande i kommunen?	15
Om undersökningen.....	21
Inför eget arbete med resultaten	22
Enkät.....	23

Rapportbilaga

Inför eget arbete med resultaten

Förändringar i enkäten

SCB:s analysmodell med NKI

Om undersökningen

Diagram och tabeller

Del A – Hur ser medborgarna på sin kommun som en plats att bo och leva på?

Del B – Hur ser medborgarna på kommunens verksamheter?

Del C – Hur ser medborgarna på sitt inflytande i kommunen?

SCB:s medborgarundersökning våren 2016

Varje vår och höst erbjuder Statistiska centralbyrån (SCB) Sveriges kommuner att delta i SCB:s medborgarundersökning.

Sammanlagt deltog 55 kommuner våren 2016. Sedan undersökningen genomfördes första gången hösten 2005 har 263 av landets kommuner deltagit och 237 av dessa har deltagit mer än en gång. Kommunernas resultat är tillgängliga via

www.scb.se/medborgarundersokningen.

I denna rapport redovisas resultatet för Vellinge kommun.

Undersökningen genomfördes mellan den 16 mars och den 11 maj 2016. Ett urval på 1 200 personer i åldrarna 18 – 84 år tillfrågades och av dessa besvarade 46 procent enkäten.

Jämförelser med resultat för samtliga kommuner avser de 133 kommuner som var med i undersökningen hösten 2015 eller våren 2016.

SCB:s analysmodell med Nöjd-Kund-Index

Resultaten analyseras med SCB:s analysmodell med Nöjd-Kund-Index (NKI). Analysmodellen är uppbyggd dels av ett mått på den totala nöjdheten och dels av ett antal frågeområden som återger delar av den undersökta verksamheten eller området. Analysmodellen syftar till att visa vad som bör prioriteras för att öka nöjdheten bland kommunens medborgare.

Tre olika delar med varsitt helhetsbetyg

- Helhetsbetyget *Nöjd-Region-Index (NRI)*, med frågor om kommunen som en plats att bo och leva på.
- Helhetsbetyget *Nöjd-Medborgar-Index (NMI)*, med frågor om kommunens olika verksamheter.
- Helhetsbetyget *Nöjd-Inflytande-Index (NII)*, med frågor om medborgarnas inflytande på kommunala beslut och verksamheter.
- Helhetsbetygen mäts med tre specifika frågor.
- Frågorna besvaras på 10-gradiga skalor, där 1 är lägsta betyg och 10 är högsta betyg.
- Frågeområdenas resultat redovisas som betygsindex, vilka kan variera mellan 0 och 100.
- Betygsindex under 40 klassas som "inte godkänt". Gränsen för "nöjd" går vid 55 och 75 eller högre tolkas som "mycket nöjd".

För att avgöra om skillnader i betygsindex är statistiskt säkerställda används följande förfarande: om intervallen (indexvärdet \pm felmarginalen) för två indexvärden inte överlappar varandra är skillnaden mellan indexvärdena statistiskt säkerställd. Även om intervallen för två betygsindex tangerar varandra anses skillnaden vara statistiskt säkerställd. Alla kommenterade skillnader mellan kommunens betygsindex och genomsnittresultaten är statistiskt säkerställda om inget annat anges.

En utförligare beskrivning av analysmodellen finns i rapportbilagan.

Del A.

Hur ser medborgarna på Vellinge kommun som en plats att bo och leva på? (Nöjd-Region-Index)

Tabell A1. Nöjd-Region-Index (NRI), indexet *Rekommendation* samt frågeområdena efter sina betygsindex för Vellinge kommun. Våren 2016.

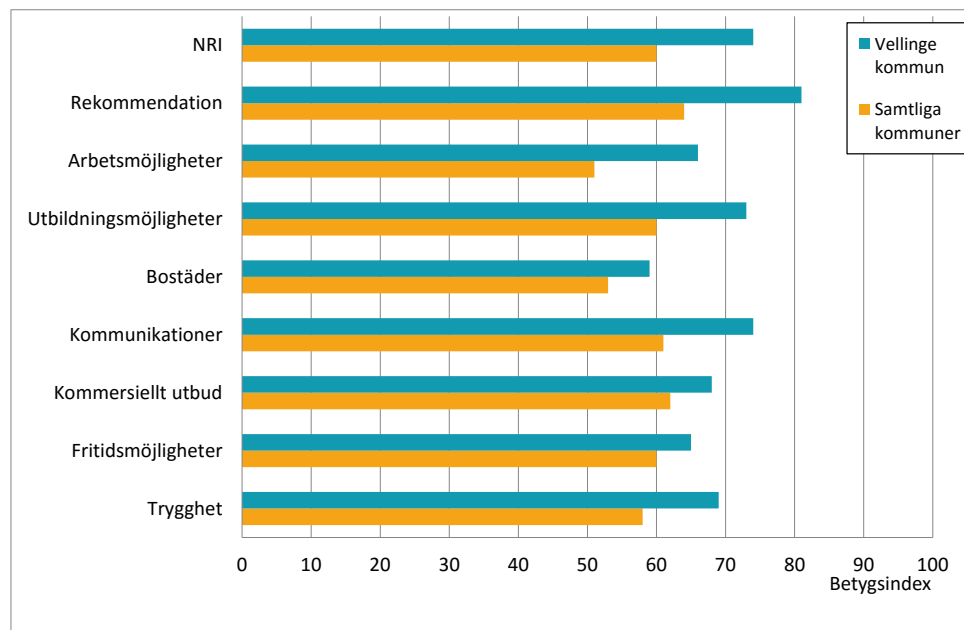
Vellinge kommun	Betygsindex	Felmarginaler
NRI	74	±1,6
Rekommendation	81	±2,1
Kommunikationer	74	±1,5
Utbildningsmöjligheter	73	±1,9
Trygghet	69	±1,8
Kommersiellt utbud	68	±2,2
Arbetsmöjligheter	66	±2,4
Fritidsmöjligheter	65	±1,6
Bostäder	59	±1,6

Nöjd-Region-Index

- Det sammanfattande betygsindexet Nöjd-Region-Index (NRI) för hur medborgarna bedömer Vellinge kommun som en plats att bo och leva på blev 74.
- För Vellinge kommun är det främst förbättringar av betygsindexen för frågeområdena *Fritidsmöjligheter* samt *Bostäder* som kan höja hetsbetyget Nöjd-Region-Index.
- 74 procent av medborgarna i Vellinge kommun kan starkt rekommendera vänner och bekanta att flytta till kommunen (betyg 8-10 på den 10-gradiga skalan) medan 7 procent vill avråda från det (betyg 1-4 på den 10-gradiga skalan).

Skiljer sig Vellinge kommun från samtliga deltagande kommuner?

Diagram A1. Nöjd-Region-Index (NRI), indexet *Rekommendation* och frågeområdenas betygsindex för Vellinge kommun samt för samtliga 133 kommuner i undersöknings-omgångarna hösten 2015 eller våren 2016.



NRI för samtliga 133 kommuner som var med i undersökningen hösten 2015 eller våren 2016 blev 60. NRI för Vellinge kommun är högre jämfört med genomsnittresultatet.

Jämfört med genomsnittresultatet är betygsindexet för frågeområdet ...

... **Rekommendation** högre.

... **Arbetsmöjligheter** högre.

... **Utbildningsmöjligheter** högre.

... **Bostäder** högre.

... **Kommunikationer** högre.

... **Kommersiellt utbud** högre.

... **Fritidsmöjligheter** högre.

... **Trygghet** högre.

Skiljer sig Vellinge kommun från deltagande kommuner i samma storleksklass?

Tabell A2. Nöjd-Region-Index (NRI), indexet *Rekommendation* och frågeområdenas betygsindex efter kommunstorlek. Samtliga 133 kommuner i undersökningsomgångarna hösten 2015 eller våren 2016.

	Kommunens storlek. Antal invånare						Samtliga 133 kommuner	Kommunresultat
	Färre än 10 000	10 000 – 14 999	15 000 – 19 999	20 000 – 29 999	30 000 – 49 999	50 000 eller fler		
NRI	58	58	57	61	63	64	60	74
Rekommendation	61	60	60	64	68	70	64	81
Arbetsmöjligheter	44	49	47	53	55	57	51	66
Utbildningsmöjligheter	51	56	56	60	64	71	60	73
Bostäder	53	52	54	54	54	52	53	59
Kommunikationer	54	57	59	62	65	66	61	74
Kommersiellt utbud	57	59	60	63	65	69	62	68
Fritidsmöjligheter	55	57	57	60	63	67	60	65
Trygghet	63	59	57	56	57	57	58	69
ANTAL SVARANDE	6 340	9 493	6 915	10 767	12 262	15 058	60 835	551
ANTAL KOMMUNER	23	25	13	20	24	28	133	

NRI för kommunerna i samma storleksklass (30 000 - 49 999 invånare) blev 63. NRI för Vellinge kommun är högre jämfört med genomsnittresultatet för kommunerna i samma storleksklass.

Jämfört med genomsnittresultatet för kommunerna i samma storleksklass är betygsindexet för frågeområdet ...

... *Rekommendation* högre.

... *Arbetsmöjligheter* högre.

... *Utbildningsmöjligheter* högre.

... *Bostäder* högre.

... *Kommunikationer* högre.

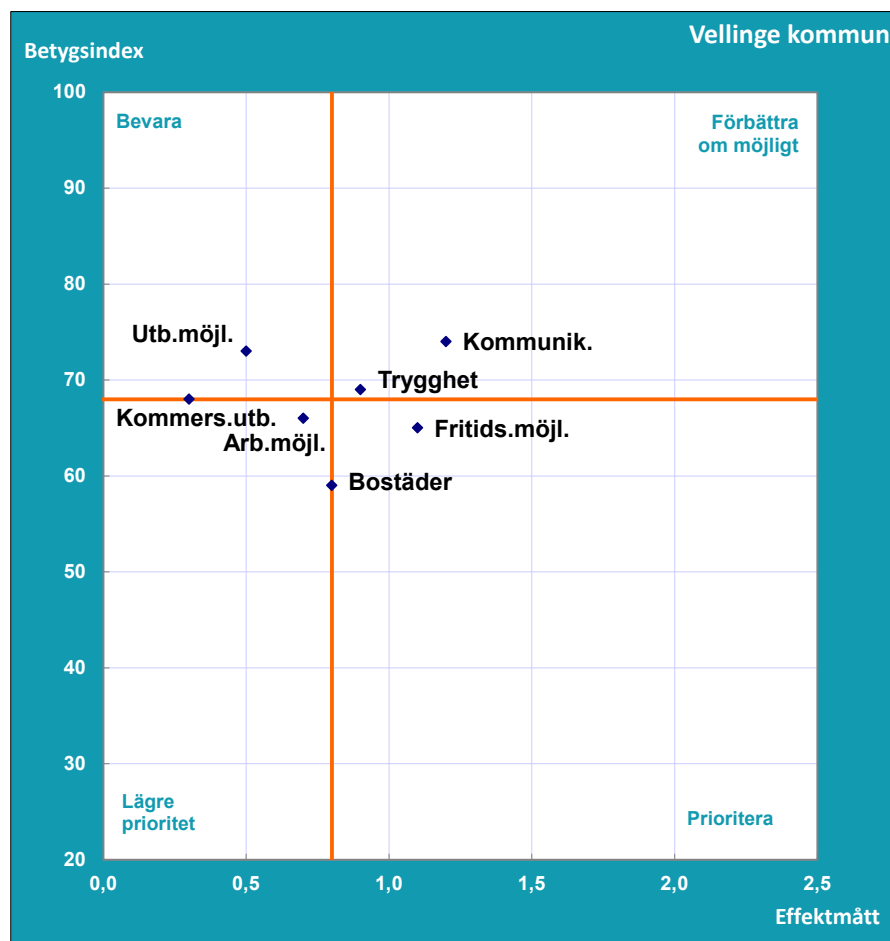
... *Kommersiellt utbud* högre.

... *Fritidsmöjligheter* högre.

... *Trygghet* högre.

Vilka frågeområden bör uppmärksammas för att få nöjdare medborgare i Vellinge kommun?

Diagram A2. Nöjd-Region-Index (NRI) – Prioriteringsmatris för Vellinge kommun. Våren 2016.



Frågeområden som bör **Prioriteras** förväntas vid en förbättring ha stor påverkan på helhetsbetyget NRI. Dessa har fått relativt låga betygsindex och har förhållandevis hög effekt, det vill säga stor påverkan på helhetsbetyget NRI.

I en andra prioriteringsgrupp återfinns de frågeområden som hamnar uppe till höger i matrisen, **Förbättra om möjligt**. Även dessa områden har förhållandevis höga effektmått och bör därför om möjligt förbättras.

Frågeområden som hamnat i den nedre vänstra delen av prioriteringsmatrisen kan ges **Lägre prioritet** eftersom en förbättring av deras låga betygsindex förväntas ha en lägre effekt på NRI.

Högst upp till vänster hamnar de frågeområden vars betygsindex kan **Bevaras**. En minskning av betygsindexet kan dock leda till att effektmåttet ökar och frågeområdet hamnar då i den prioriterade delen av matrisen.

Frågeområden som bör prioriteras

Fritidsmöjligheter, Bostäder

Frågeområden som bör förbättras om möjligt

Kommunikationer, Trygghet

Frågeområden som kan ges lägre prioritet

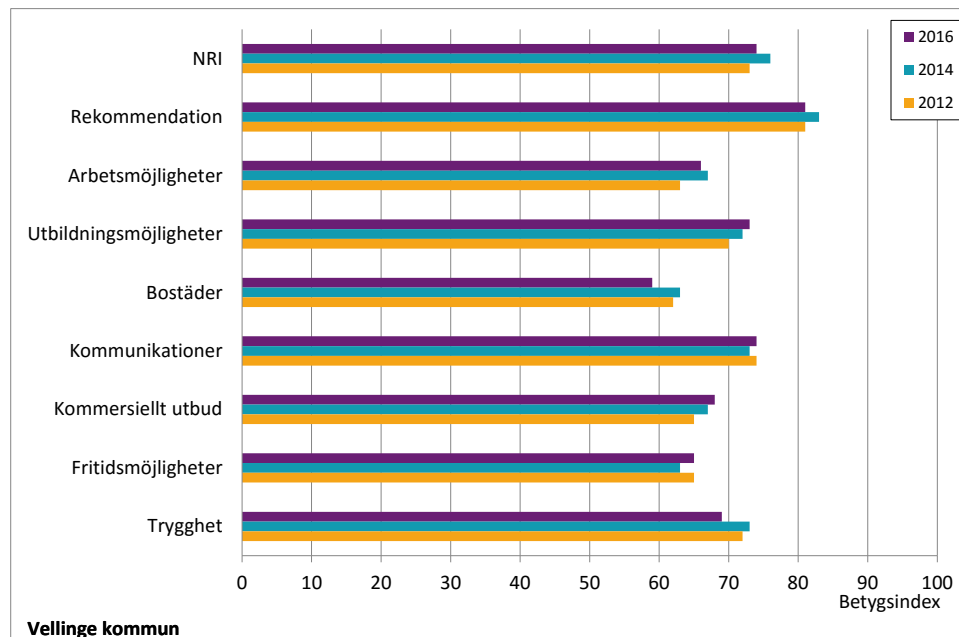
Arbetsmöjligheter, Kommersiellt utbud

Frågeområden som bör bevaras

Utbildningsmöjligheter

Jämförelser med tidigare år

Diagram A3. Nöjd-Region-Index (NRI), indexet *Rekommendation* och frågeområdenas betygsindex för Vellinge kommun. De tre senaste omgångarna kommunen deltagit.



Vellinge kommun deltog även i medborgarundersökningen hösten 2005, hösten 2007, hösten 2010, hösten 2012 och hösten 2014.

NRI för Vellinge kommun blev 74 i årets undersökning. Det är inte en säkerställd förändring jämfört med hösten 2014 då NRI var 76.

Jämfört med medborgarundersökningen som gjordes i Vellinge kommun hösten 2014 har frågeområdena *Bostäder* och *Trygghet* fått lägre betygsindex.

Indexet *Rekommendation* blev 81 för Vellinge kommun i årets undersökning. Det är inte en säkerställd förändring jämfört med hösten 2014 då indexet *Rekommendation* var 83.

Frågeområdenas betygsindex efter kön och ålder

Tabell A3. Nöjd-Region-Index (NRI), indexet *Rekommendation* samt frågeområdenas betygsindex efter kön för Vellinge kommun. Våren 2016.

	Kön				Samtliga	
	Man		Kvinna			
	Betygs-index	Fel-marginal	Betygs-index	Fel-marginal	Betygs-index	Fel-marginal
NRI	74	±2,4	73	±2,2	74	±1,6
Rekommendation	82	±3,0	80	±3,0	81	±2,1
Arbetsmöjligheter	67	±3,3	64	±3,5	66	±2,4
Utbildningsmöjligheter	76	±2,6	71	±2,8	73	±1,9
Bostäder	63	±2,3	56	±2,3	59	±1,6
Kommunikationer	74	±2,2	74	±2,1	74	±1,5
Kommersiellt utbud	69	±3,2	68	±2,8	68	±2,2
Fritidsmöjligheter	65	±2,4	64	±2,2	65	±1,6
Trygghet	72	±2,4	66	±2,6	69	±1,8
ANTAL SVARANDE	254		297		551	

Tabell A4. Nöjd-Region-Index (NRI), indexet *Rekommendation* och frågeområdenas betygsindex efter ålder för Vellinge kommun. Våren 2016.

	Ålder														Samtliga	
	18-24 år		25-34 år		35-44 år		45-54 år		55-64 år		65-74 år		75-84 år			
	Betygs-index	Fel-marginal	Betygs-index	Fel-marginal	Betygs-index	Fel-marginal	Betygs-index	Fel-marginal	Betygs-index	Fel-marginal	Betygs-index	Fel-marginal	Betygs-index	Fel-marginal	Betygs-index	Fel-marginal
NRI	68	±6,7	74	±7,1	72	±5,1	72	±4,3	75	±4,4	77	±3,8	77	±5,1	74	±1,6
Rekommendation	75	±9,9	82	±9,8	80	±6,3	77	±5,7	82	±5,0	84	±4,3	85	±6,3	81	±2,1
Arbetsmöjligheter	50	±9,3	60	±14,2	73	±6,1	69	±6,2	64	±6,5	68	±4,6	62	±5,3	66	±2,4
Utbildningsmöjligheter	63	±8,2	69	±11,0	74	±5,4	76	±5,0	73	±4,4	76	±4,0	72	±5,5	73	±1,9
Bostäder	47	±5,4	61	±6,9	65	±4,8	58	±4,5	62	±4,5	61	±4,2	56	±5,3	59	±1,6
Kommunikationer	76	±6,1	75	±6,8	71	±4,5	71	±4,6	72	±4,3	77	±3,6	80	±4,4	74	±1,5
Kommersiellt utbud	64	±10,2	70	±10,4	67	±5,7	65	±5,9	66	±5,7	73	±4,3	75	±5,6	68	±2,2
Fritidsmöjligheter	62	±7,8	66	±6,9	65	±4,3	62	±4,9	63	±4,4	68	±3,5	67	±5,1	65	±1,6
Trygghet	68	±8,0	76	±8,5	67	±5,5	70	±4,5	73	±4,4	66	±4,3	66	±5,3	69	±1,8
ANTAL SVARANDE	27		24		80		99		95		153		73		551	

Del B.

Hur ser medborgarna i Vellinge kommun på kommunens verksamheter? (Nöjd-Medborgar-Index)

Tabell B1. Nöjd-Medborgar-Index (NMI), indexet *Bemötande och tillgänglighet* samt verksamheterna efter sina betygsindex för Vellinge kommun. Våren 2016.

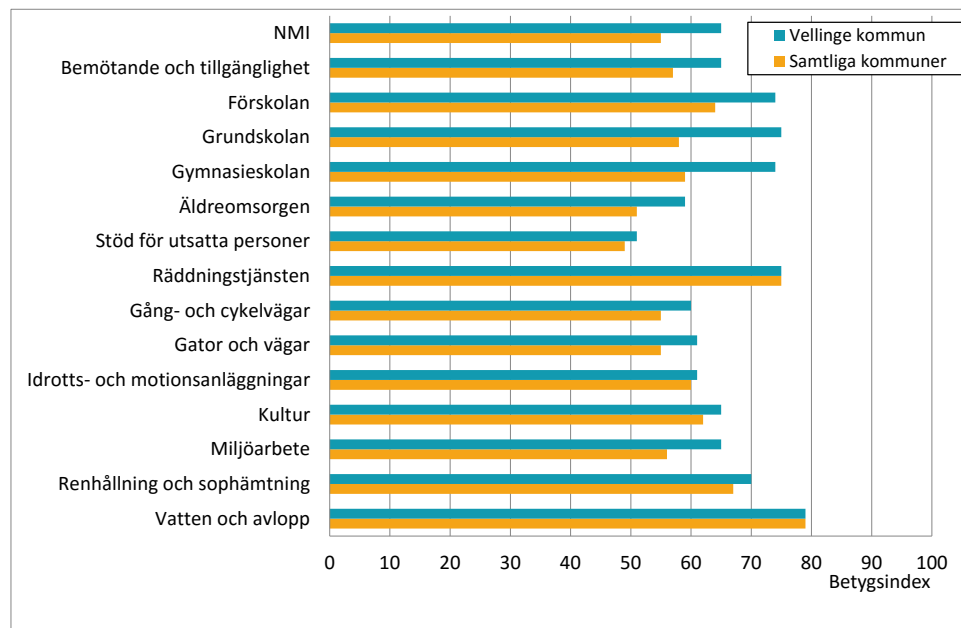
Vellinge kommun	Betygsindex	Felmarginaler
NMI	65	±2,5
Bemötande och tillgänglighet	65	±2,6
Vatten och avlopp	79	±2,2
Grundskolan	75	±2,1
Räddningstjänsten	75	±1,9
Förskolan	74	±2,2
Gymnasieskolan	74	±1,7
Renhållning och sophämtning	70	±1,9
Kultur	65	±1,8
Miljöarbete	65	±2,7
Gator och vägar	61	±2,4
Idrotts- och motionsanläggningar	61	±1,7
Gång- och cykelvägar	60	±2,5
Äldreomsorgen	59	±2,2
Stöd för utsatta personer	51	±2,5

Nöjd-Medborgar-Index

- Det sammanfattande betygsindexet Nöjd-Medborgar-Index (NMI) för hur medborgarna bedömer kommunens verksamheter i Vellinge kommun blev 65.
- För Vellinge kommun är det främst förbättringar av betygsindexen för verksamheterna *Äldreomsorgen*, *Gång- och cykelvägar*, *Kultur*, *Stöd för utsatta personer* samt *Miljöarbete* som kan höja helhetsbetyget Nöjd-Medborgar-Index.
- Betygsindexet för *Bemötande och tillgänglighet*, det vill säga hur medborgarna bedömer kommunens tillgänglighet och det bemötande de får i sin kontakt med kommunen, blev 65 i Vellinge kommun.

Skiljer sig Vellinge kommun från samtliga deltagande kommuner?

Diagram B1. Nöjd-Medborgar-Index (NMI), indexet *Bemötande och tillgänglighet* samt verksamheternas betygsindex för Vellinge kommun samt för samtliga 133 kommuner i undersökningsomgångarna hösten 2015 eller våren 2016.



NMI för samtliga 133 kommuner som var med i undersökningen hösten 2015 eller våren 2016 blev 55. NMI för Vellinge kommun är högre jämfört med genomsnittresultatet.

Jämfört med genomsnittresultatet är betygsindexet för verksamheten ...

... **Bemötande och tillgänglighet** högre.

... **Förskolan** högre.

... **Grundskolan** högre.

... **Gymnasieskolan** högre.

... **Äldreomsorgen** högre.

... **Stöd för utsatta personer** inte säkerställt högre eller lägre.

... **Räddningstjänsten** inte säkerställt högre eller lägre.

... **Gång- och cykelvägar** högre.

... **Gator och vägar** högre.

... **Idrotts- och motionsanläggningar** inte säkerställt högre eller lägre.

... **Kultur** högre.

... **Miljöarbete** högre.

... **Renhållning och sophämtning** högre.

... **Vatten och avlopp** inte säkerställt högre eller lägre.

Skiljer sig Vellinge kommun från deltagande kommuner i samma storleksklass?

Tabell B2. Nöjd-Medborgar-Index (NMI), indexet *Bemötande och tillgänglighet* samt verksamheternas betygsindex efter kommunstorlek. Samtliga 133 kommuner i undersökningsomgångarna hösten 2015 eller våren 2016.

	Kommunens storlek. Antal invånare						Samtliga 133 kommuner	Kommunresultat
	Färre än 10 000	10 000 - 14 999	15 000 - 19 999	20 000 - 29 999	30 000 - 49 999	50 000 eller fler		
NMI	53	52	52	55	57	57	55	65
Bemötande och tillgänglighet	59	57	55	57	57	55	57	65
Förskolan	66	65	63	64	65	62	64	74
Grundskolan	57	58	56	57	59	58	58	75
Gymnasieskolan	54	59	56	60	61	61	59	74
Äldreomsorgen	55	51	52	49	52	48	51	59
Stöd för utsatta personer	50	50	49	49	49	49	49	51
Räddningstjänsten	73	75	74	75	76	77	75	75
Gång- och cykelvägar	52	53	52	56	57	56	55	60
Gator och vägar	52	53	52	55	57	56	55	61
Idrotts- och motionsanläggningar	58	58	57	61	62	62	60	61
Kultur	59	60	61	64	63	67	62	65
Miljöarbete	53	53	54	58	58	60	56	65
Renhållning och sophämtning	66	67	66	68	67	67	67	70
Vatten och avlopp	79	78	77	77	80	80	79	79
ANTAL SVARANDE	6 340	9 493	6 915	10 767	12 262	15 058	60 835	551
ANTAL KOMMUNER	23	25	13	20	24	28	133	

NMI för kommunerna i samma storleksklass (30 000 - 49 999 invånare) blev 57. NMI för Vellinge kommun är högre jämfört med genomsnittresultatet för kommunerna i samma storleksklass.

Jämfört med genomsnittresultatet för kommunerna i samma storleksklass är betygsindexet för verksamheten ...

... **Bemötande och tillgänglighet** högre.

... **Förskolan** högre.

... **Grundskolan** högre.

... **Gymnasieskolan** högre.

... **Äldreomsorgen** högre.

... **Stöd för utsatta personer** inte säkerställt högre eller lägre.

... **Räddningstjänsten** inte säkerställt högre eller lägre.

... **Gång- och cykelvägar** inte säkerställt högre eller lägre.

... **Gator och vägar** högre.

... **Idrotts- och motionsanläggningar** inte säkerställt högre eller lägre.

... **Kultur** inte säkerställt högre eller lägre.

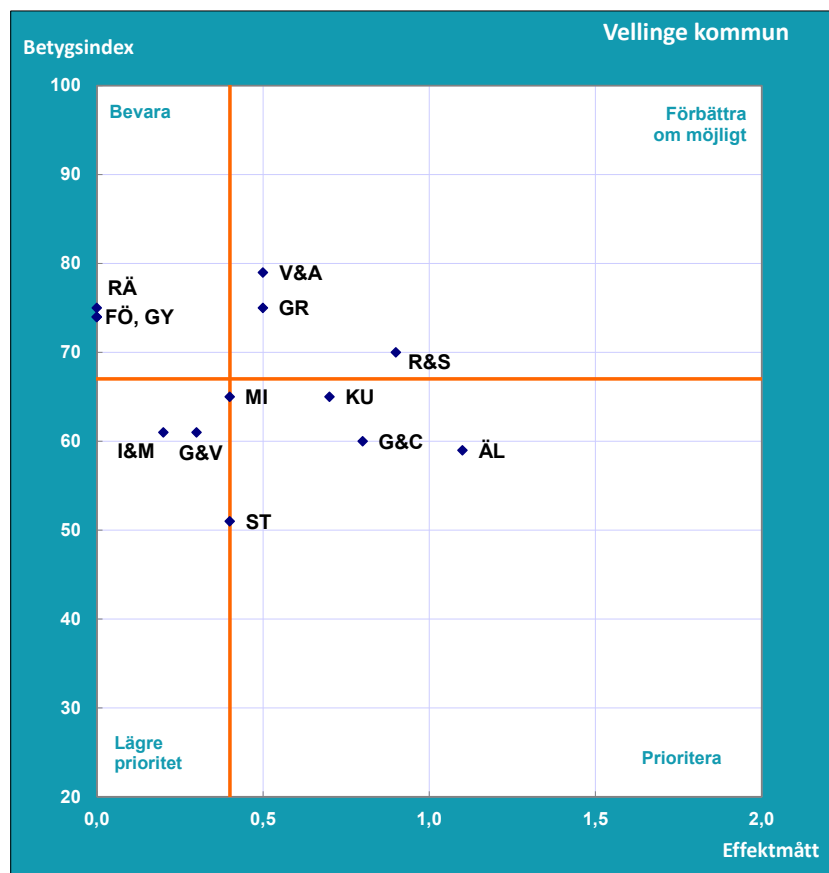
... **Miljöarbete** högre.

... **Renhållning och sophämtning** högre.

... **Vatten och avlopp** inte säkerställt högre eller lägre.

Vilka verksamheter bör uppmärksammas för att få nöjdare medborgare i Vellinge kommun?

Diagram B2. Nöjd-Medborgar-Index (NMI) – Prioriteringsmatris för Vellinge kommun. Våren 2016.



FÖ = Förskolan	RÄ = Räddningstjänsten	KU = Kultur
GR = Grundskolan	G&C = Gång- och cykelvägar	MI = Miljöarbete
GY = Gymnasieskolan	G&V = Gator och vägar	R&S = Renhållning och sophämtning
ÄL = Äldreomsorgen	I&M = Idrotts- och motionsanläggningar	V&A = Vatten och avlopp
ST = Stöd för utsatta personer		

Verksamheter som bör prioriteras

Äldreomsorgen, Gång- och cykelvägar, Kultur, Stöd för utsatta personer, Miljöarbete

Verksamheter som bör förbättras om möjligt

Renhållning och sophämtning, Grundskolan, Vatten och avlopp

Verksamheter som kan ges lägre prioritet

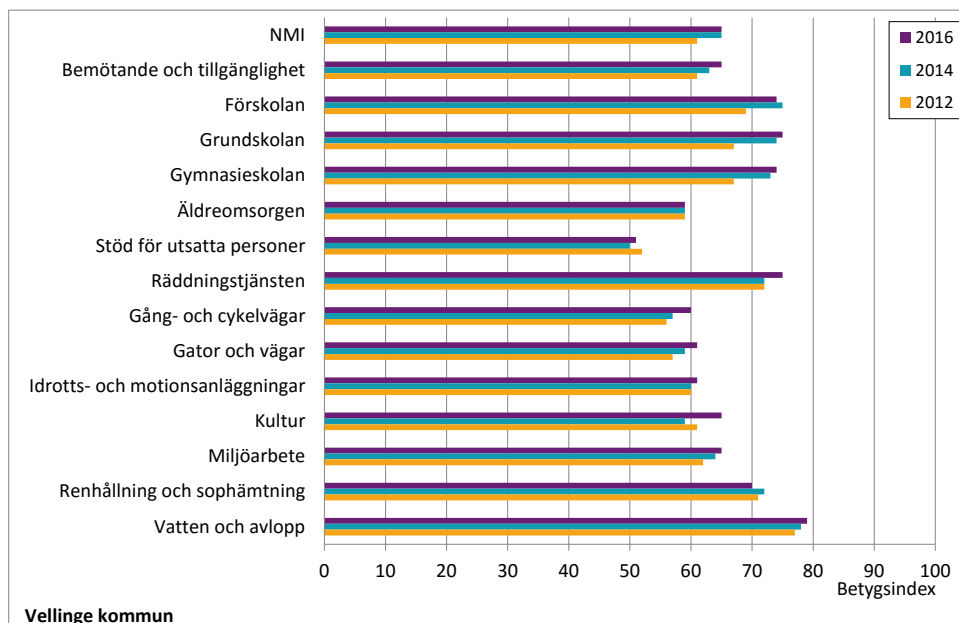
Gator och vägar, Idrotts- och motionsanläggningar

Verksamheter som bör bevaras

Förskolan, Gymnasieskolan, Räddningstjänsten

Jämförelser med tidigare år

Diagram B3. Nöjd-Medborgar-Index (NMI), indexet *Bemötande och tillgänglighet* samt verksamheternas betygsindex för Vellinge kommun. De tre senaste omgångarna kommunen deltagit.



Vellinge kommun deltog även i medborgarundersökningen hösten 2005, hösten 2007, hösten 2010, hösten 2012 och hösten 2014.

NMI för Vellinge kommun blev 65 i årets undersökning. Det är inte en säkerställd förändring jämfört med hösten 2014 då NMI också var 65.

Jämfört med medborgarundersökningen som gjordes i Vellinge kommun hösten 2014 har verksamheten *Kultur* fått högre betygsindex.

Indexet *Bemötande och tillgänglighet* blev 65 för Vellinge kommun i årets undersökning. Det är inte en säkerställd förändring jämfört med hösten 2014. Då var indexet *Bemötande och tillgänglighet* 63.

Verksamheternas betygsindex efter kön

Tabell B3. Nöjd-Medborgar-Index (NMI), indexet *Bemötande och tillgänglighet* samt verksamheternas betygsindex efter kön för Vellinge kommun. Våren 2016.

	Kön				Samtliga	
	Man		Kvinna			
	Betygsindex	Fel-marginal	Betygsindex	Fel-marginal	Betygsindex	Fel-marginal
NMI	66	±3,5	64	±3,4	65	±2,5
Bemötande och tillgänglighet	67	±3,9	63	±3,6	65	±2,6
Förskolan	76	±2,5	71	±3,5	74	±2,2
Grundskolan	77	±2,2	74	±3,6	75	±2,1
Gymnasieskolan	73	±2,4	75	±2,5	74	±1,7
Äldreomsorgen	58	±3,3	60	±3,0	59	±2,2
Stöd för utsatta personer	54	±4,1	49	±2,9	51	±2,5
Räddningstjänsten	75	±3,0	75	±2,4	75	±1,9
Gång- och cykelvägar	62	±3,7	58	±3,5	60	±2,5
Gator och vägar	61	±3,5	60	±3,3	61	±2,4
Idrotts- och motionsanläggningar	62	±2,5	60	±2,3	61	±1,7
Kultur	64	±2,3	66	±3,0	65	±1,8
Miljöarbete	67	±3,2	62	±4,2	65	±2,7
Renhållning och sophämtning	72	±2,6	69	±2,9	70	±1,9
Vatten och avlopp	80	±3,1	78	±2,9	79	±2,2
ANTAL SVARANDE	254		297		551	

Verksamheternas betygsindex efter ålder

Tabell B4. Nöjd-Medborgar-Index (NMI), indexet *Bemötande och tillgänglighet* samt verksamheternas betygsindex efter ålder för Vellinge kommun. Våren 2016.

	Ålder														Samtliga	
	18-24 år		25-34 år		35-44 år		45-54 år		55-64 år		65-74 år		75-84 år			
	Betygs-index	Fel-marginal	Betygs-index	Fel-marginal	Betygs-index	Fel-marginal	Betygs-index	Fel-marginal	Betygs-index	Fel-marginal	Betygs-index	Fel-marginal	Betygs-index	Fel-marginal	Betygs-index	Fel-marginal
NMI	62	±13,6	67	±7,3	63	±6,6	61	±5,8	69	±6,6	68	±5,4	65	±9,5	65	±2,5
Bemötande och tillgänglighet	59	±10,1	62	±15,5	62	±7,2	59	±6,4	70	±6,2	71	±5,1	67	±7,4	65	±2,6
Förskolan	64	±12,2	77	±11,1	76	±6,2	68	±5,0	74	±5,9	78	±3,9	75	±5,3	74	±2,2
Grundskolan	65	±14,0	78	±8,4	81	±5,8	72	±4,8	76	±5,5	79	±3,8	72	±6,3	75	±2,1
Gymnasieskolan	63	±10,7	82	±6,2	76	±4,3	69	±4,4	75	±5,5	75	±3,5	77	±6,0	74	±1,7
Äldreomsorgen	52	±12,6	50	±11,4	58	±5,0	59	±4,6	68	±5,4	61	±5,0	61	±8,7	59	±2,2
Stöd för utsatta personer	43	±11,0	36	±18,3	52	±5,4	47	±5,5	56	±5,9	58	±4,6	60	±7,1	51	±2,5
Räddningstjänsten	65	±11,0	76	±7,9	78	±5,1	72	±4,6	77	±5,2	74	±4,6	84	±4,9	75	±1,9
Gång- och cykelvägar	54	±9,5	74	±10,9	58	±7,1	56	±6,6	65	±6,6	59	±5,6	59	±8,7	60	±2,5
Gator och vägar	51	±10,3	74	±7,7	58	±7,7	57	±6,1	67	±5,9	61	±5,8	61	±8,1	61	±2,4
Idrotts- och motionsanläggningar	61	±6,5	64	±9,5	62	±4,6	55	±4,8	66	±4,2	66	±3,8	54	±5,2	61	±1,7
Kultur	64	±10,9	67	±4,6	64	±4,2	60	±5,0	62	±5,4	70	±4,2	71	±6,5	65	±1,8
Miljöarbete	57	±16,0	75	±6,4	63	±7,0	60	±6,6	70	±6,3	68	±6,0	62	±8,7	65	±2,7
Renhållning och sophämtning	68	±6,3	74	±6,1	66	±6,4	67	±5,7	74	±5,3	73	±4,8	75	±5,2	70	±1,9
Vatten och avlopp	75	±8,9	84	±12,4	74	±6,4	77	±5,1	82	±5,3	81	±4,5	80	±6,3	79	±2,2
ANTAL SVARANDE	27		24		80		99		95		153		73		551	

Del C.

Hur ser medborgarna i Vellinge kommun på sitt inflytande i kommunen? (Nöjd-Inflytande-Index)

Tabell C1. Nöjd-Inflytande-Index (NII) och frågeområdena efter sina betygsindex för Vellinge kommun. Våren 2016.

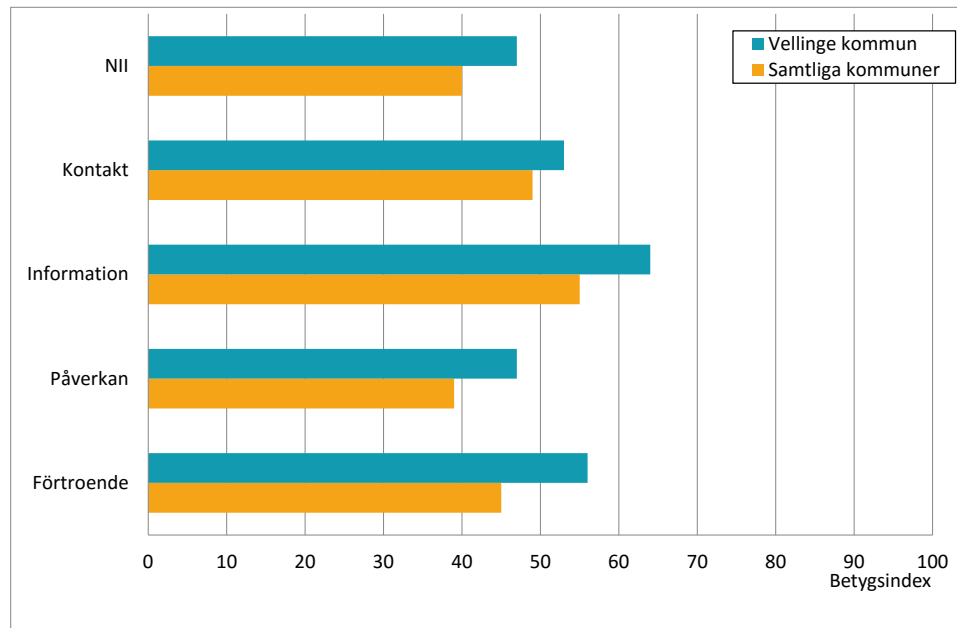
Vellinge kommun	Betygsindex	Felmarginaler
NII	47	±2,9
Information	64	±2,2
Förtroende	56	±3,1
Kontakt	53	±2,5
Påverkan	47	±2,5

Nöjd-Inflytande-Index

- Det sammanfattande betygsindexet Nöjd-Inflytande-Index (NII) för hur medborgarna bedömer möjligheterna till inflytande i Vellinge kommun blev 47.
- För Vellinge kommun är det främst förbättringar av betygsindexen för frågeområdet *Påverkan* samt *Förtroende* som kan höja helhetsbetyget Nöjd-Inflytande-Index.

Skiljer sig Vellinge kommun från samtliga deltagande kommuner?

Diagram C1. Nöjd-Inflytande-Index (NII) och frågeområdenas betygsindex för Vellinge kommun samt för samtliga 133 kommuner i undersökningsomgångarna hösten 2015 eller våren 2016.



NII för samtliga 133 kommuner som var med i undersökningen hösten 2015 eller våren 2016 blev 40. NII för Vellinge kommun är högre jämfört med genomsnittresultatet.

Jämfört med genomsnittresultatet är betygsindexet för frågeområdet ...

... **Kontakt** högre.

... **Information** högre.

... **Påverkan** högre.

... **Förtroende** högre.

Skiljer sig Vellinge kommun från deltagande kommuner i samma storleksklass?

Tabell C2. Nöjd-Inflytande-Index (NII) och frågeområdenas betygsindex efter kommunstorlek. Samtliga 133 kommuner i undersökningsomgångarna hösten 2015 eller våren 2016.

	Kommunens storlek. Antal invånare						Samtliga 133 kommuner	Kommunresultat
	Färre än 10 000	10 000 - 14 999	15 000 - 19 999	20 000 - 29 999	30 000 - 49 999	50 000 eller fler		
NII	42	38	39	41	41	40	40	47
Kontakt	55	50	48	50	48	45	49	53
Information	54	53	53	55	56	56	55	64
Påverkan	41	38	38	40	40	40	39	47
Förtroende	47	43	43	46	45	45	45	56
ANTAL SVARANDE	6 340	9 493	6 915	10 767	12 262	15 058	60 835	551
ANTAL KOMMUNER	23	25	13	20	24	28	133	

NII för kommunerna i samma storleksklass (30 000 - 49 999 invånare) blev 41. NII för Vellinge kommun är högre jämfört med genomsnittresultatet för kommunerna i samma storleksklass.

Jämfört med genomsnittresultatet för kommunerna i samma storleksklass är betygsindexet för frågeområdet ...

... **Kontakt** högre.

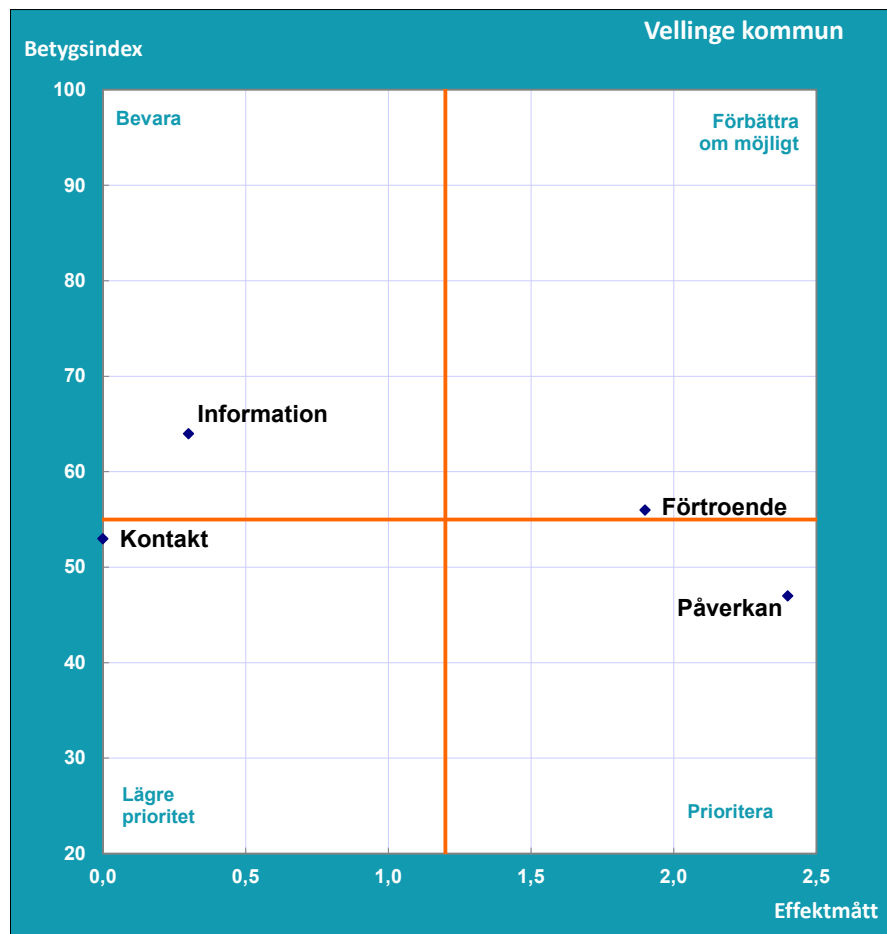
... **Information** högre.

... **Påverkan** högre.

... **Förtroende** högre.

Vilka frågeområden bör uppmärksammas för att få nöjdare medborgare i Vellinge kommun?

Diagram C2. Nöjd-Inflytande-Index (NII) Prioriteringsmatris för Vellinge kommun. Våren 2016.



Frågeområden som bör prioriteras

Påverkan

Frågeområden som bör förbättras om möjligt

Förtroende

Frågeområden som kan ges lägre prioritet

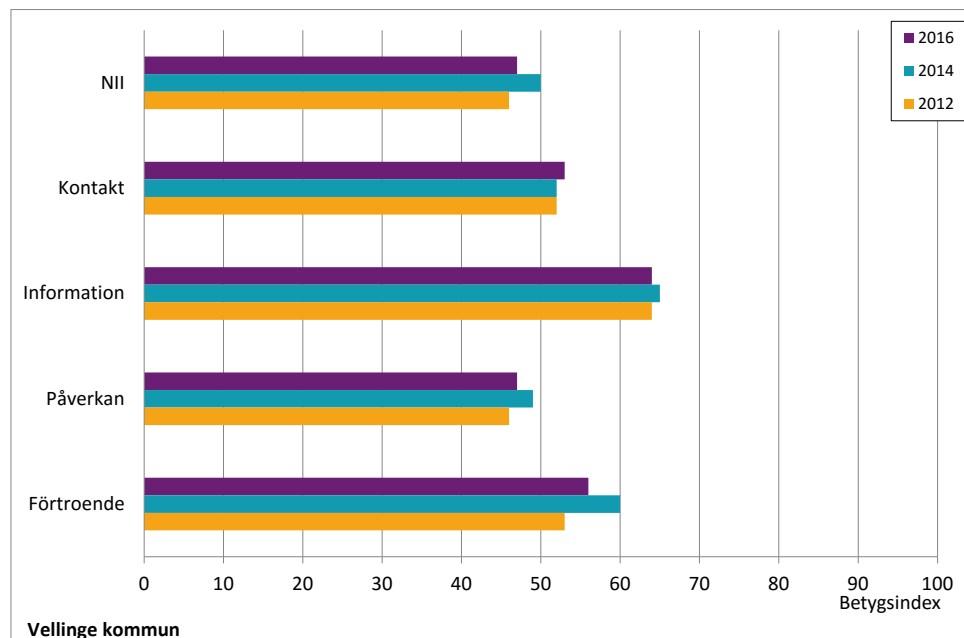
Kontakt

Frågeområden som kan bevaras

Information

Jämförelser med tidigare år

Diagram C3. Nöjd-Inflytande-Index (NII) och frågeområdenas betygsindex för Vellinge kommun. De tre senaste omgångarna kommunen deltagit.



Vellinge kommun deltog även i medborgarundersökningen hösten 2005, hösten 2007, hösten 2010, hösten 2012 och hösten 2014.

NII för Vellinge kommun blev 47 i årets undersökning. Det är inte en säkerställd förändring jämfört med hösten 2014 då NII var 50.

För Vellinge kommun har inga frågeområden fått säkerställt förändrade betygsindex jämfört med hösten 2014.

Frågeområdenas betygsindex efter kön och ålder

Tabell C3. Nöjd-Inflytande-Index (NII) och frågeområdenas betygsindex efter kön för Vellinge kommun. Våren 2016.

	Kön				Samtliga	
	Man		Kvinna			
	Betygs-index	Fel-marginal	Betygs-index	Fel-marginal	Betygs-index	Fel-marginal
NII	49	±4,1	46	±4,0	47	±2,9
Kontakt	53	±3,6	52	±3,5	53	±2,5
Information	63	±2,7	65	±3,5	64	±2,2
Påverkan	48	±3,6	46	±3,5	47	±2,5
Förtroende	58	±4,1	54	±4,5	56	±3,1
ANTAL SVARANDE	254		297		551	

Tabell C4. Nöjd-Inflytande-Index (NII) och frågeområdenas betygsindex efter ålder för Vellinge kommun. Våren 2016.

	Ålder														Samtliga	
	18-24 år		25-34 år		35-44 år		45-54 år		55-64 år		65-74 år		75-84 år			
	Betygs-index	Fel-marginal	Betygs-index	Fel-marginal	Betygs-index	Fel-marginal	Betygs-index	Fel-marginal	Betygs-index	Fel-marginal	Betygs-index	Fel-marginal	Betygs-index	Fel-marginal	Betygs-index	Fel-marginal
NII	37	±15,6	50	±10,8	49	±7,2	42	±7,1	53	±7,4	52	±4,3	47	±9,9	47	±2,9
Kontakt	36	±9,3	46	±15,6	60	±6,0	49	±6,3	61	±5,7	56	±3,5	51	±8,1	53	±2,5
Information	59	±10,1	58	±11,6	63	±6,2	60	±5,3	70	±5,3	67	±3,4	68	±7,0	64	±2,2
Påverkan	38	±12,6	51	±10,5	50	±6,3	41	±6,6	52	±6,3	49	±3,8	48	±8,3	47	±2,5
Förtroende	43	±16,6	51	±15,8	57	±7,4	52	±7,5	64	±6,5	61	±4,0	60	±9,5	56	±3,1
ANTAL SVARANDE	27		24		80		99		95		153		73		551	

Tabell D. Svarefrekvens och nettourval per kommun. Våren 2016.

Kommun	Netto- urval	Svarande Andel (%)	Kommun	Netto- urval	Svarande Andel (%)
Ale kommun	1 192	41%	Nynäshamns kommun	1 190	43%
Avesta kommun	1 187	42%	Olofströms kommun	1 185	44%
Bollebygds kommun	593	46%	Osby kommun	594	45%
Borgholms kommun	591	54%	Staffanstorps kommun	1 192	48%
Båstads kommun	1 183	48%	Strängnäs kommun	1 190	45%
Danderyds kommun	1 176	47%	Sunne kommun	1 178	47%
Ekerö kommun	1 193	49%	Svalövs kommun	1 176	39%
Falu kommun	1 191	46%	Säters kommun	596	49%
Grästorps kommun	593	49%	Söderköpings kommun	1 183	49%
Götene kommun	1 189	46%	Tjörns kommun	1 182	46%
Halmstads kommun	1 191	44%	Tranemo kommun	597	46%
Haninge kommun	1 182	32%	Tranås kommun	1 192	48%
Hedemora kommun	1 180	45%	Töreboda kommun	594	43%
Hjo kommun	594	51%	Uddevalla kommun	4 158	40%
Hudiksvalls kommun	1 195	44%	Umeå kommun	1 185	41%
Häbo kommun	1 192	42%	Vaggeryds kommun	595	42%
Höganäs kommun	1 184	48%	Valdemarsviks kommun	592	44%
Järfälla kommun	1 188	41%	Vaxholms stad	593	49%
Karlshamns kommun	1 186	44%	Vellinge kommun	1 196	46%
Karlskoga kommun	1 189	42%	Värmdö kommun	1 195	42%
Karlstads kommun	1 190	41%	Värnamo kommun	1 192	44%
Kristianstads kommun	1 194	40%	Växjö kommun	1 186	43%
Kumla kommun	1 192	41%	Ånge kommun	594	52%
Kungälv kommun	1 184	44%	Ängelholms kommun	1 191	46%
Kävlinge kommun	1 186	47%	Örnsköldsviks kommun	1 190	43%
Ljungby kommun	1 193	45%	Östhammars kommun	1 191	47%
Lunds kommun	1 190	44%	Överkalix kommun	597	52%
Munkedals kommun	594	46%			

Om undersökningen

Population och urval

Populationen är Vellinge kommuns invånare i åldrarna 18–84 år. Undersökningen genomfördes som en urvalsundersökning och SCB:s register över totalbefolkningen var urvalsram. Som standard drogs ett urval på 600 personer i kommuner med färre än 10 000 invånare i åldrarna 18–84 år och 1 200 personer i kommuner med 10 000 eller fler invånare.

Insamling

Innan insamlingsstart skickades ett förebrev ut med information om undersökningen och dess syfte. Därefter skickades enkät, informationsbrev och svarskuvert ut. På informationsbrevet trycktes inloggningsuppgifter som gjorde det möjligt att besvara enkäten via Internet, där enkäten även fanns tillgänglig på engelska, finska och spanska. Pappersenkäten fanns även tillgänglig på arabiska. Två påminnelser skickades ut, varav den sista innehöll en ny enkät och nytt svarskuvert. Insamlingen startade den 16 mars och avslutades den 11 maj 2016.

Svarsandel

Svarsandelen för Vellinge kommun blev 46 procent. Vellinge kommun deltog även i medborgarundersökningen hösten 2014. Svarsandelen blev då 53 procent.

Inför eget arbete med resultaten

Det är viktigt att komma ihåg att SCB:s medborgarundersökning är en attitydundersökning och ingen brukarundersökning. Undersökningen är tänkt att vara ett av flera verktyg för att få en bild av hur kommunens medborgare ser på sin kommun. Det är därför viktigt att även inhämta kunskap från andra håll om de områden som undersökningen tar upp.

Modellanalyserna syftar till att ge en helhetsbild som pekar ut vilka områden som har särskilt stor betydelse för en förbättring av de helhetsbetyg som medborgarna ger sin kommun.

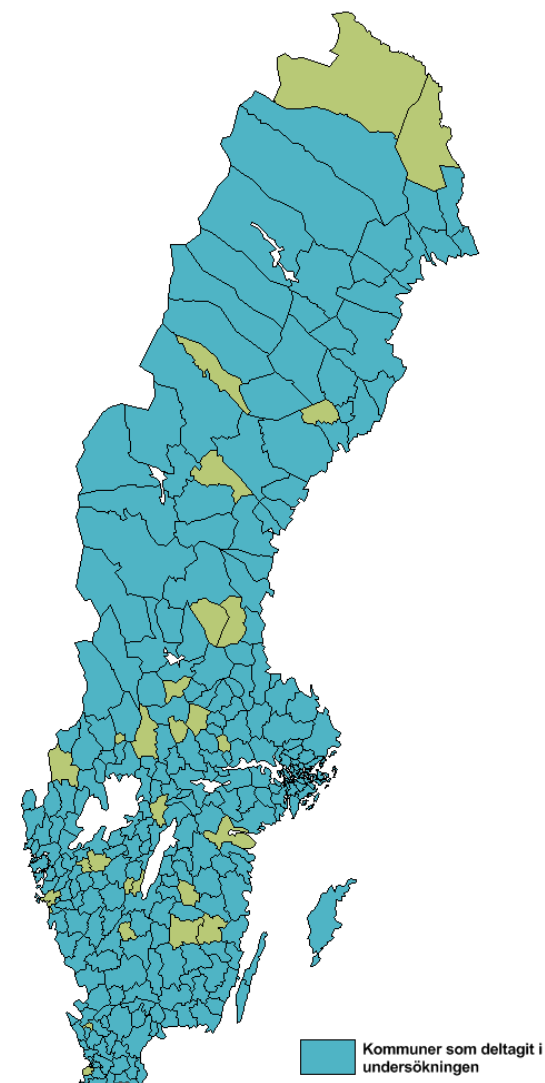
Rapportbilaga

Till denna resultatrapport finns en bilaga. Bilagan innehåller samtliga tabeller och diagram för Vellinge kommun som använts till analysen i denna rapport. Där finns även mer ingående information om undersökningen, analysmodellen med NKI samt riktlinjer för att tolka och arbeta vidare med resultaten.

Jämförelser med andra kommuner och undersökningsomgångar

Resultaten för de kommuner som varit med i undersökningen är tillgängliga via www.scb.se/medborgarundersokningen.

Jämförelser mellan enskilda kommuner ska göras med viss försiktighet, då verksamheter och förhållanden kan variera mellan olika kommuner. Det kan finnas skillnader mellan kommunerna som i sin tur förklarar skillnader i nöjdhet, vilka inte fångas av undersökningen.



Vad tycker du om din kommun?

Du får det här brevet eftersom ledningen i din kommun vill ta reda på vad invånarna tycker om kommunen och dess verksamheter. Några av frågorna de vill ha svar på är följande:

- Hur ser du på din kommun som en plats att bo och leva på?
- Vad tycker du om vägarna, skolan och äldreomsorgen?
- Vilket förtroende har du för kommunens politiker?

Det är din uppfattning som kommunen vill ha reda på. Har du ingen direkt erfarenhet av vissa frågor räcker det med din uppfattning utifrån vad du kanske hört eller läst.

Dina svar bidrar till kunskap om vad invånarna tycker om kommunen. Undersökningen genomförs av Statistiska centralbyrån (SCB) på uppdrag av din kommun.

På nästa sida finns mer information om undersökningen. Du kan även läsa mer om den på www.scb.se/medborgarundersokningen. Please visit www.scb.se/medborgarundersokningen-eng for information in English.

إذا كنت تريد الأسئلة باللغة العربية فالرجاء الاتصال بالرقم ادناه، او قم بزيارة الموقع الالكتروني التالي للحصول على مزيد من المعلومات:
www.scb.se/medborgarundersokningen-arabisk

Dina svar är viktiga

Du är en av flera invånare i din kommun i åldern 18–84 år som har blivit slumpmässigt utvald från befolkningsregistret. Det är frivilligt att delta i Medborgarundersökningen men din medverkan är mycket betydelsefull. Dina svar kan inte ersättas med någon annans.

Du gör så här

Gå gärna in på www.insamling.scb.se för att besvara frågorna.

Dina inloggningsuppgifter är:

Användarnamn:	
Lösenord:	

Det går bra att logga in flera gånger och spara emellan. På webbsidan finns frågorna även på engelska, finska och spanska.

Om du istället väljer att besvara pappersenkäten skickar du in den i det portofria svarskuvertet.

Vi ber dig besvara frågorna så snart som möjligt.

Stort tack på förhand för din medverkan!

Med vänlig hälsning

Cecilia Berglund

Cecilia Berglund
Undersökningsledare
SCB

Mer information finns på nästa sida

Kontakta oss gärna:

019-17 69 30, medborgarundersokning@scb.se
SCB, DIH/ENK, 701 89 Örebro
www.scb.se/medborgarundersokningen



Så används de lämnade uppgifterna

SCB sammanställer uppgifterna i tabeller och diagram som ger en bild av hur kommunens invånare ser på sin kommun. För att inte fråga mer än nödvändigt kommer vi att komplettera dina svar med uppgifter som redan finns på SCB. Det är uppgifter om kön, ålder, civilstånd, födelseland (i grupper), medborgarskap (i grupper) och inkomst. Resultaten kan även komma att redovisas per delområden i kommunen.

Förutom vid SCB kan uppgifterna som hör till undersökningen, i form av en aidentifierad svarsfil, komma att användas av din kommun och av forskare. Sådan forskning och statistikverksamhet omfattas av statistiksekretess (se nedan). SCB kommer att förse uppgifterna med en särskild beteckning för att göra det möjligt att senare kunna komplettera med aktuella registeruppgifter.

De lämnade uppgifterna skyddas

Det kommer inte att framgå vad just du har svarat när undersökningens resultat redovisas.

Uppgifterna som du lämnar skyddas av sekretess enligt 24 kap. 8 § offentlighets- och sekretesslagen (2009:400). Alla på SCB som arbetar med undersökningen omfattas av reglerna om sekretess och tystnadsplikt. Samma sekretesskydd gäller hos din kommun, som får materialet efter avslutad bearbetning hos SCB. Innan resultaten överlämnas till din kommun för fortsatt bearbetning avlägsnas alla identitetsuppgifter.

Regler för personuppgiftsbehandling finns även i personuppgiftslagen (1998:204) samt i lagen (2001:99) och förordningen (2001:100) om den officiella statistiken.

Information om personuppgifter

SCB är personuppgiftsansvarig för den behandling av personuppgifter som SCB utför. Kommunen är personuppgiftsansvarig för den behandling av personuppgifter som kommunen gör. Du har rätt att en gång per kalenderår få gratis information, i form av ett så kallat registerutdrag, om egna personuppgifter som hanteras av SCB i egenskap av personuppgiftsansvarig. En ansökan om registerutdrag måste vara skriftlig och undertecknad av den person som utdraget gäller. Om du skulle anse att SCB har behandlat dina personuppgifter på ett sätt som bryter mot personuppgiftslagen har du rätt att begära att få personuppgifterna korrigerade, blockerade eller raderade.

Numret ovanför brevet första rubrik är bland annat till för att SCB under insamlingen ska kunna se vilka som har svarat.

Resultat

Resultaten från denna undersökning finns tillgängliga hos din kommun och på www.scb.se/medborgarundersokningen i juni 2016.



Statistiska centralbyrån (SCB) är en statlig myndighet med uppgift att framställa och sprida statistik till bland andra beslutsfattare, forskare och allmänheten. All officiell statistik finns på www.scb.se.



[facebook.com/statisticssweden](https://www.facebook.com/statisticssweden)



[@SCB_nyheter](https://twitter.com/SCB_nyheter)

Dina synpunkter är viktiga i vårt utvecklingsarbete. Hjälp oss göra Vellinge kommun ännu bättre!


Vellinge kommun vill erbjuda er Vellingebor en så bra kommun som möjligt. För att vi ska kunna göra detta är det viktigt att vi får veta hur du som invånarna ser på din kommun.

Vad tycker just du om att bo och leva i Vellinge kommun? Hur bedömer du barn- och äldreomsorg, skola, gator, kulturverksamhet och kommunikationer? Hur ser du på inflytandet i kommunen? Det är sådant som frågorna i den här enkäten handlar om. Det är din uppfattning vi vill ta del av för att Vellinge ska bli en ännu bättre kommun.

Statistiska centralbyrån (SCB) genomför denna medborgarundersökning tillsammans med Vellinge kommun. Du är en av 1 200 invånare som med statistiska metoder valts ut av SCB för att delta i undersökningen.

Jag hoppas att du tar dig tid att svara på frågorna! Observera att det är viktigt att just du svarar! Svarar inte du, går enkäten inte vidare till någon annan. Därmed får vi ett sämre underlag för att tillsammans göra Vellinge kommun till en ännu bättre kommun att leva i. Resultatet kommer att presenteras på kommunens hemsida Vellinge.se där du också kan ta del av tidigare medborgarundersökningar. Resultatet är en viktig del i vårt arbete med att utveckla kommunen och de kommunala verksamheterna.

Tack på förhand för din medverkan!



Kommunstyrelsens ordförande
Carina Wutzler





Frågeblanketten läses maskinellt. Vi ber dig därför att:

- Använda bläckpenna
- Markera dina svar med kryss, så här:
- Om du svarat fel täck hela rutan med det felaktiga krysset, så här:

Hur ser du på din kommun som en plats att bo och leva på?

Här nedan följer ett antal frågor där vi vill att du betygsätter din kommun som en plats att bo och leva på. Frågorna handlar bl. a. om arbetsmöjligheter, bostäder och trygghet. Vissa frågor kan kanske vara svåra att svara på om du inte har så stor erfarenhet. Ofta har man ändå en uppfattning utifrån vad man hört eller läst. Det räcker. **Det är just din uppfattning som vi vill veta.** Försök svara på alla frågor.

Frågorna har svarsalternativ graderade från 1 till 10, där 1 betyder lägsta betyg och 10 betyder högsta betyg. Sätt ett kryss i den ruta på skalan som stämmer bäst med vad du tror eller tycker.

ARBETSMÖJLIGHETER

Hur ser du på...	Inte alls bra										I allra högsta grad bra	Ingen åsikt
	1	2	3	4	5	6	7	8	9	10		
...möjligheterna att få arbete inom rimligt avstånd?	<input type="checkbox"/>	<input type="checkbox"/>	<input type="checkbox"/>	<input type="checkbox"/>	<input type="checkbox"/>	<input type="checkbox"/>	<input type="checkbox"/>	<input type="checkbox"/>	<input type="checkbox"/>	<input type="checkbox"/>	<input type="checkbox"/>	<input type="checkbox"/>

UTBILDNINGSMÖJLIGHETER

Hur ser du på...	Inte alls bra										I allra högsta grad bra	Ingen åsikt
	1	2	3	4	5	6	7	8	9	10		
...tillgången till universitets- eller högskoleutbildning inom rimligt avstånd?	<input type="checkbox"/>	<input type="checkbox"/>	<input type="checkbox"/>	<input type="checkbox"/>	<input type="checkbox"/>	<input type="checkbox"/>	<input type="checkbox"/>	<input type="checkbox"/>	<input type="checkbox"/>	<input type="checkbox"/>	<input type="checkbox"/>	<input type="checkbox"/>
...tillgången till övriga utbildningar inom rimligt avstånd? (Folkhögskola, Kvalificerad Yrkesutbildning, Komvux etc.)	<input type="checkbox"/>	<input type="checkbox"/>	<input type="checkbox"/>	<input type="checkbox"/>	<input type="checkbox"/>	<input type="checkbox"/>	<input type="checkbox"/>	<input type="checkbox"/>	<input type="checkbox"/>	<input type="checkbox"/>	<input type="checkbox"/>	<input type="checkbox"/>

BOSTÄDER

Hur ser du på...	Inte alls bra										I allra högsta grad bra	Ingen åsikt
	1	2	3	4	5	6	7	8	9	10		
...möjligheterna att hitta bra boende?	<input type="checkbox"/>	<input type="checkbox"/>	<input type="checkbox"/>	<input type="checkbox"/>	<input type="checkbox"/>	<input type="checkbox"/>	<input type="checkbox"/>	<input type="checkbox"/>	<input type="checkbox"/>	<input type="checkbox"/>	<input type="checkbox"/>	<input type="checkbox"/>
...utbudet av olika typer av boendeformer (hyresrätt, bostadsrätt, småhus etc.)?	<input type="checkbox"/>	<input type="checkbox"/>	<input type="checkbox"/>	<input type="checkbox"/>	<input type="checkbox"/>	<input type="checkbox"/>	<input type="checkbox"/>	<input type="checkbox"/>	<input type="checkbox"/>	<input type="checkbox"/>	<input type="checkbox"/>	<input type="checkbox"/>
...hur trivsamt bebyggelsen är?	<input type="checkbox"/>	<input type="checkbox"/>	<input type="checkbox"/>	<input type="checkbox"/>	<input type="checkbox"/>	<input type="checkbox"/>	<input type="checkbox"/>	<input type="checkbox"/>	<input type="checkbox"/>	<input type="checkbox"/>	<input type="checkbox"/>	<input type="checkbox"/>

KOMMUNIKATIONER

Hur ser du på...	Inte alls bra										I allra högsta grad bra	Ingen åsikt
	1	2	3	4	5	6	7	8	9	10		
...tillgången till gång- och cykelvägar?	<input type="checkbox"/>	<input type="checkbox"/>	<input type="checkbox"/>	<input type="checkbox"/>	<input type="checkbox"/>	<input type="checkbox"/>	<input type="checkbox"/>	<input type="checkbox"/>	<input type="checkbox"/>	<input type="checkbox"/>	<input type="checkbox"/>	<input type="checkbox"/>
...möjligheterna till att använda kollektivtrafiken för resor? <i>(Med kollektivtrafik menas lokal och regional trafik med buss, spårvagn, tunnelbana, tåg och/eller båt/färja.)</i>	<input type="checkbox"/>	<input type="checkbox"/>	<input type="checkbox"/>	<input type="checkbox"/>	<input type="checkbox"/>	<input type="checkbox"/>	<input type="checkbox"/>	<input type="checkbox"/>	<input type="checkbox"/>	<input type="checkbox"/>	<input type="checkbox"/>	<input type="checkbox"/>
...tillgången till förbindelser för längre resor? <i>(Resor med tåg, buss, båt och/eller flyg.)</i>	<input type="checkbox"/>	<input type="checkbox"/>	<input type="checkbox"/>	<input type="checkbox"/>	<input type="checkbox"/>	<input type="checkbox"/>	<input type="checkbox"/>	<input type="checkbox"/>	<input type="checkbox"/>	<input type="checkbox"/>	<input type="checkbox"/>	<input type="checkbox"/>
...möjligheterna till att enkelt kunna transportera sig med bil?	<input type="checkbox"/>	<input type="checkbox"/>	<input type="checkbox"/>	<input type="checkbox"/>	<input type="checkbox"/>	<input type="checkbox"/>	<input type="checkbox"/>	<input type="checkbox"/>	<input type="checkbox"/>	<input type="checkbox"/>	<input type="checkbox"/>	<input type="checkbox"/>

Hur ofta åker du med kollektivtrafiken?

Minst 4 gånger i veckan

1 - 3 gånger i veckan

1 - 4 gånger i månaden

Mer sällan än 1 gång i månaden

Aldrig

KOMMERSIELLT UTBUD

Hur ser du på...	Inte alls bra										I allra högsta grad bra	Ingen åsikt
	1	2	3	4	5	6	7	8	9	10		
...utbudet av livsmedelsaffärer inom rimligt avstånd?	<input type="checkbox"/>	<input type="checkbox"/>	<input type="checkbox"/>	<input type="checkbox"/>	<input type="checkbox"/>	<input type="checkbox"/>	<input type="checkbox"/>	<input type="checkbox"/>	<input type="checkbox"/>	<input type="checkbox"/>	<input type="checkbox"/>	<input type="checkbox"/>
...utbudet av andra affärer och service inom rimligt avstånd?	<input type="checkbox"/>	<input type="checkbox"/>	<input type="checkbox"/>	<input type="checkbox"/>	<input type="checkbox"/>	<input type="checkbox"/>	<input type="checkbox"/>	<input type="checkbox"/>	<input type="checkbox"/>	<input type="checkbox"/>	<input type="checkbox"/>	<input type="checkbox"/>
...utbudet av kaféer/barer/restauranger inom rimligt avstånd?	<input type="checkbox"/>	<input type="checkbox"/>	<input type="checkbox"/>	<input type="checkbox"/>	<input type="checkbox"/>	<input type="checkbox"/>	<input type="checkbox"/>	<input type="checkbox"/>	<input type="checkbox"/>	<input type="checkbox"/>	<input type="checkbox"/>	<input type="checkbox"/>

FRITIDSMÖJLIGHETER

Hur ser du på...	Inte alls bra										I allra högsta grad bra	Ingen åsikt
	1	2	3	4	5	6	7	8	9	10		
...tillgången till parker, grönområden och natur?	<input type="checkbox"/>	<input type="checkbox"/>	<input type="checkbox"/>	<input type="checkbox"/>	<input type="checkbox"/>	<input type="checkbox"/>	<input type="checkbox"/>	<input type="checkbox"/>	<input type="checkbox"/>	<input type="checkbox"/>	<input type="checkbox"/>	<input type="checkbox"/>
...möjligheterna till att kunna utöva fritidsintressen t.ex. sport, kultur, friluftsliv, föreningsliv?	<input type="checkbox"/>	<input type="checkbox"/>	<input type="checkbox"/>	<input type="checkbox"/>	<input type="checkbox"/>	<input type="checkbox"/>	<input type="checkbox"/>	<input type="checkbox"/>	<input type="checkbox"/>	<input type="checkbox"/>	<input type="checkbox"/>	<input type="checkbox"/>
...tillgången till idrottsevenemang?	<input type="checkbox"/>	<input type="checkbox"/>	<input type="checkbox"/>	<input type="checkbox"/>	<input type="checkbox"/>	<input type="checkbox"/>	<input type="checkbox"/>	<input type="checkbox"/>	<input type="checkbox"/>	<input type="checkbox"/>	<input type="checkbox"/>	<input type="checkbox"/>
...tillgången till kulturevenemang?	<input type="checkbox"/>	<input type="checkbox"/>	<input type="checkbox"/>	<input type="checkbox"/>	<input type="checkbox"/>	<input type="checkbox"/>	<input type="checkbox"/>	<input type="checkbox"/>	<input type="checkbox"/>	<input type="checkbox"/>	<input type="checkbox"/>	<input type="checkbox"/>
...nöjesutbudet?	<input type="checkbox"/>	<input type="checkbox"/>	<input type="checkbox"/>	<input type="checkbox"/>	<input type="checkbox"/>	<input type="checkbox"/>	<input type="checkbox"/>	<input type="checkbox"/>	<input type="checkbox"/>	<input type="checkbox"/>	<input type="checkbox"/>	<input type="checkbox"/>

TRYGGHET

Hur ser du på...	Inte alls bra										I allra högsta grad bra	Ingen åsikt
	1	2	3	4	5	6	7	8	9	10		
...hur tryggt och säkert du kan vistas utomhus på kvällar och nätter?	<input type="checkbox"/>	<input type="checkbox"/>	<input type="checkbox"/>	<input type="checkbox"/>	<input type="checkbox"/>	<input type="checkbox"/>	<input type="checkbox"/>	<input type="checkbox"/>	<input type="checkbox"/>	<input type="checkbox"/>	<input type="checkbox"/>	<input type="checkbox"/>
...hur trygg och säker du kan känna dig mot hot, rån och misshandel?	<input type="checkbox"/>	<input type="checkbox"/>	<input type="checkbox"/>	<input type="checkbox"/>	<input type="checkbox"/>	<input type="checkbox"/>	<input type="checkbox"/>	<input type="checkbox"/>	<input type="checkbox"/>	<input type="checkbox"/>	<input type="checkbox"/>	<input type="checkbox"/>
...hur trygg och säker du kan känna dig mot inbrott i hemmet?	<input type="checkbox"/>	<input type="checkbox"/>	<input type="checkbox"/>	<input type="checkbox"/>	<input type="checkbox"/>	<input type="checkbox"/>	<input type="checkbox"/>	<input type="checkbox"/>	<input type="checkbox"/>	<input type="checkbox"/>	<input type="checkbox"/>	<input type="checkbox"/>

HELHETSBEDÖMNING AV DIN KOMMUN SOM EN PLATS ATT BO OCH LEVA PÅ

Hur nöjd är du med din kommun i dess helhet som en plats att bo och leva på?	Inte alls nöjd										I allra högsta grad nöjd
	1	2	3	4	5	6	7	8	9	10	
	<input type="checkbox"/>	<input type="checkbox"/>	<input type="checkbox"/>	<input type="checkbox"/>	<input type="checkbox"/>	<input type="checkbox"/>	<input type="checkbox"/>	<input type="checkbox"/>	<input type="checkbox"/>	<input type="checkbox"/>	<input type="checkbox"/>
Hur väl uppfyller din kommun dina förväntningar på en plats att bo och leva på?	Inte alls										I allra högsta grad
	1	2	3	4	5	6	7	8	9	10	
	<input type="checkbox"/>	<input type="checkbox"/>	<input type="checkbox"/>	<input type="checkbox"/>	<input type="checkbox"/>	<input type="checkbox"/>	<input type="checkbox"/>	<input type="checkbox"/>	<input type="checkbox"/>	<input type="checkbox"/>	<input type="checkbox"/>
Föreställ dig en plats som är perfekt att bo och leva på. Hur nära ett sådant ideal tycker du att din kommun kommer?	Långt ifrån										Mycket nära
	1	2	3	4	5	6	7	8	9	10	
	<input type="checkbox"/>	<input type="checkbox"/>	<input type="checkbox"/>	<input type="checkbox"/>	<input type="checkbox"/>	<input type="checkbox"/>	<input type="checkbox"/>	<input type="checkbox"/>	<input type="checkbox"/>	<input type="checkbox"/>	<input type="checkbox"/>

REKOMMENDATION

	Nej, absolut inte										Ja, absolut									
	1	2	3	4	5	6	7	8	9	10	1	2	3	4	5	6	7	8	9	10
Kan du rekommendera vänner och bekanta att flytta till din kommun?	<input type="checkbox"/>	<input type="checkbox"/>	<input type="checkbox"/>	<input type="checkbox"/>	<input type="checkbox"/>	<input type="checkbox"/>	<input type="checkbox"/>	<input type="checkbox"/>	<input type="checkbox"/>	<input type="checkbox"/>	<input type="checkbox"/>	<input type="checkbox"/>	<input type="checkbox"/>	<input type="checkbox"/>	<input type="checkbox"/>	<input type="checkbox"/>	<input type="checkbox"/>	<input type="checkbox"/>	<input type="checkbox"/>	<input type="checkbox"/>

Vad tror eller tycker du om din kommuns verksamheter?

I denna del ställs frågor om din kommun och de verksamheter som kommunen ansvarar för. Frågorna handlar bl. a. om skolan, omsorg och gator och vägar. Vissa frågor kan vara svåra att besvara om du inte har så mycket erfarenhet. Ofta har man ändå en uppfattning utifrån vad man hört eller läst. Det räcker. **Det är just din uppfattning som vi vill veta.** Försök svara på alla frågor.

FÖRSKOLAN

	Inte alls bra										I allra högsta grad bra										Ingen åsikt
	1	2	3	4	5	6	7	8	9	10	1	2	3	4	5	6	7	8	9	10	<input type="checkbox"/>
Vad tror eller tycker du om förskolan i din kommun?	<input type="checkbox"/>	<input type="checkbox"/>	<input type="checkbox"/>	<input type="checkbox"/>	<input type="checkbox"/>	<input type="checkbox"/>	<input type="checkbox"/>	<input type="checkbox"/>	<input type="checkbox"/>	<input type="checkbox"/>	<input type="checkbox"/>	<input type="checkbox"/>	<input type="checkbox"/>	<input type="checkbox"/>	<input type="checkbox"/>	<input type="checkbox"/>	<input type="checkbox"/>	<input type="checkbox"/>	<input type="checkbox"/>	<input type="checkbox"/>	<input type="checkbox"/>
Har du under de senaste två åren fått erfarenhet av förskolan genom...																					
<i>Flera alternativ kan markeras.</i>																					
<input type="checkbox"/> ... eget/egna barn eller barnbarn?																					
<input type="checkbox"/> ... vänner/bekanta?																					
<input type="checkbox"/> ... att du själv arbetar/arbetat inom förskolan?																					
<input type="checkbox"/> Nej, jag har ingen sådan erfarenhet från förskolan under de senaste två åren.																					

GRUNDSKOLAN

	Inte alls bra										I allra högsta grad bra										Ingen åsikt
	1	2	3	4	5	6	7	8	9	10	1	2	3	4	5	6	7	8	9	10	<input type="checkbox"/>
Vad tror eller tycker du om grundskolan i din kommun?	<input type="checkbox"/>	<input type="checkbox"/>	<input type="checkbox"/>	<input type="checkbox"/>	<input type="checkbox"/>	<input type="checkbox"/>	<input type="checkbox"/>	<input type="checkbox"/>	<input type="checkbox"/>	<input type="checkbox"/>	<input type="checkbox"/>	<input type="checkbox"/>	<input type="checkbox"/>	<input type="checkbox"/>	<input type="checkbox"/>	<input type="checkbox"/>	<input type="checkbox"/>	<input type="checkbox"/>	<input type="checkbox"/>	<input type="checkbox"/>	<input type="checkbox"/>
Har du under de senaste två åren fått erfarenhet av grundskolan genom...																					
<i>Flera alternativ kan markeras.</i>																					
<input type="checkbox"/> ... eget/egna barn eller barnbarn?																					
<input type="checkbox"/> ... vänner/bekanta?																					
<input type="checkbox"/> ... att du själv arbetar/arbetat inom grundskolan?																					
<input type="checkbox"/> Nej, jag har ingen sådan erfarenhet från grundskolan under de senaste två åren.																					

GYMNASIESKOLAN

(Om din kommun saknar egen gymnasieskola avser frågan den gymnasieutbildning som kommunens ungdomar erbjuds i annan kommun.)

	Inte alls bra										I allra högsta grad bra	Ingen åsikt
	1	2	3	4	5	6	7	8	9	10		
Vad tror eller tycker du om gymnasieskolan i din kommun?	<input type="checkbox"/>	<input type="checkbox"/>	<input type="checkbox"/>	<input type="checkbox"/>	<input type="checkbox"/>	<input type="checkbox"/>	<input type="checkbox"/>	<input type="checkbox"/>	<input type="checkbox"/>	<input type="checkbox"/>	<input type="checkbox"/>	<input type="checkbox"/>
<p>Har du under de senaste två åren fått erfarenhet av gymnasieskolan genom... <i>Flera alternativ kan markeras.</i></p> <p><input type="checkbox"/> ...att du själv går/gått i gymnasieskolan?</p> <p><input type="checkbox"/> ...eget/egna barn eller barnbarn?</p> <p><input type="checkbox"/> ...vänner/bekanta?</p> <p><input type="checkbox"/> ...att du själv arbetar/arbetat inom gymnasieskolan?</p> <p><input type="checkbox"/> Nej, jag har ingen sådan erfarenhet från gymnasieskolan under de senaste två åren.</p>												

ÄLDREMSORGEN

	Inte alls bra										I allra högsta grad bra	Ingen åsikt
	1	2	3	4	5	6	7	8	9	10		
Vad tror eller tycker du om äldreomsorgen i din kommun?	<input type="checkbox"/>	<input type="checkbox"/>	<input type="checkbox"/>	<input type="checkbox"/>	<input type="checkbox"/>	<input type="checkbox"/>	<input type="checkbox"/>	<input type="checkbox"/>	<input type="checkbox"/>	<input type="checkbox"/>	<input type="checkbox"/>	<input type="checkbox"/>
<p>Har du under de senaste två åren fått erfarenhet av äldreomsorgen genom... <i>Flera alternativ kan markeras.</i></p> <p><input type="checkbox"/> ...att du själv får/fått hjälp från äldreomsorgen?</p> <p><input type="checkbox"/> ...nära anhörig?</p> <p><input type="checkbox"/> ...vänner/bekanta?</p> <p><input type="checkbox"/> ...att du själv arbetar/arbetat inom äldreomsorgen?</p> <p><input type="checkbox"/> Nej, jag har ingen sådan erfarenhet från äldreomsorgen under de senaste två åren.</p>												

STÖD FÖR UTSATTA PERSONER (Hjälp från socialtjänsten)

	Inte alls bra										I allra högsta grad bra	Ingen åsiikt
	1	2	3	4	5	6	7	8	9	10		
Vad tror eller tycker du om det stöd och den hjälp som utsatta personer får i din kommun?	<input type="checkbox"/>	<input type="checkbox"/>	<input type="checkbox"/>	<input type="checkbox"/>	<input type="checkbox"/>	<input type="checkbox"/>	<input type="checkbox"/>	<input type="checkbox"/>	<input type="checkbox"/>	<input type="checkbox"/>	<input type="checkbox"/>	<input type="checkbox"/>
Har du under de senaste två åren fått erfarenhet av socialtjänsten genom... <i>Flera alternativ kan markeras.</i>												
<input type="checkbox"/> ...att du själv får/fått hjälp från socialtjänsten?												
<input type="checkbox"/> ...nära anhörig?												
<input type="checkbox"/> ...vänner/bekanta?												
<input type="checkbox"/> ...att du själv arbetar/arbetat inom socialtjänsten?												
<input type="checkbox"/> Nej, jag har ingen sådan erfarenhet från socialtjänsten under de senaste två åren.												

RÄDDNINGSTJÄNSTEN

	Inte alls bra										I allra högsta grad bra	Ingen åsiikt
	1	2	3	4	5	6	7	8	9	10		
Vad tror eller tycker du om räddningstjänsten (brandkåren) i din kommun?	<input type="checkbox"/>	<input type="checkbox"/>	<input type="checkbox"/>	<input type="checkbox"/>	<input type="checkbox"/>	<input type="checkbox"/>	<input type="checkbox"/>	<input type="checkbox"/>	<input type="checkbox"/>	<input type="checkbox"/>	<input type="checkbox"/>	<input type="checkbox"/>

GÅNG- OCH CYKELVÄGAR

Vad tror eller tycker du om...	Inte alls bra										I allra högsta grad bra	Ingen åsiikt
	1	2	3	4	5	6	7	8	9	10		
...belysningen av gång- och cykelvägar i din kommun?	<input type="checkbox"/>	<input type="checkbox"/>	<input type="checkbox"/>	<input type="checkbox"/>	<input type="checkbox"/>	<input type="checkbox"/>	<input type="checkbox"/>	<input type="checkbox"/>	<input type="checkbox"/>	<input type="checkbox"/>	<input type="checkbox"/>	<input type="checkbox"/>
...underhåll och skötsel av gång- och cykelvägar i din kommun?	<input type="checkbox"/>	<input type="checkbox"/>	<input type="checkbox"/>	<input type="checkbox"/>	<input type="checkbox"/>	<input type="checkbox"/>	<input type="checkbox"/>	<input type="checkbox"/>	<input type="checkbox"/>	<input type="checkbox"/>	<input type="checkbox"/>	<input type="checkbox"/>
...snöröjning av gång- och cykelvägar i din kommun?	<input type="checkbox"/>	<input type="checkbox"/>	<input type="checkbox"/>	<input type="checkbox"/>	<input type="checkbox"/>	<input type="checkbox"/>	<input type="checkbox"/>	<input type="checkbox"/>	<input type="checkbox"/>	<input type="checkbox"/>	<input type="checkbox"/>	<input type="checkbox"/>
...trafiksäkerheten på gång- och cykelvägar i din kommun?	<input type="checkbox"/>	<input type="checkbox"/>	<input type="checkbox"/>	<input type="checkbox"/>	<input type="checkbox"/>	<input type="checkbox"/>	<input type="checkbox"/>	<input type="checkbox"/>	<input type="checkbox"/>	<input type="checkbox"/>	<input type="checkbox"/>	<input type="checkbox"/>

GATOR OCH VÄGAR

Vad tror eller tycker du om...	Inte alls bra										I allra högsta grad bra	Ingen åsikt
	1	2	3	4	5	6	7	8	9	10		
...belysningen av gator och vägar i din kommun?	<input type="checkbox"/>	<input type="checkbox"/>	<input type="checkbox"/>	<input type="checkbox"/>	<input type="checkbox"/>	<input type="checkbox"/>	<input type="checkbox"/>	<input type="checkbox"/>	<input type="checkbox"/>	<input type="checkbox"/>	<input type="checkbox"/>	<input type="checkbox"/>
...underhåll och skötsel av gator och vägar i din kommun?	<input type="checkbox"/>	<input type="checkbox"/>	<input type="checkbox"/>	<input type="checkbox"/>	<input type="checkbox"/>	<input type="checkbox"/>	<input type="checkbox"/>	<input type="checkbox"/>	<input type="checkbox"/>	<input type="checkbox"/>	<input type="checkbox"/>	<input type="checkbox"/>
...snöröjning av gator och vägar i din kommun?	<input type="checkbox"/>	<input type="checkbox"/>	<input type="checkbox"/>	<input type="checkbox"/>	<input type="checkbox"/>	<input type="checkbox"/>	<input type="checkbox"/>	<input type="checkbox"/>	<input type="checkbox"/>	<input type="checkbox"/>	<input type="checkbox"/>	<input type="checkbox"/>
...trafiksäkerheten på gator och vägar i din kommun?	<input type="checkbox"/>	<input type="checkbox"/>	<input type="checkbox"/>	<input type="checkbox"/>	<input type="checkbox"/>	<input type="checkbox"/>	<input type="checkbox"/>	<input type="checkbox"/>	<input type="checkbox"/>	<input type="checkbox"/>	<input type="checkbox"/>	<input type="checkbox"/>

IDROTTS- OCH MOTIONSANLÄGGNINGAR (Idrottshall, ishall, simhall, motionsspår etc.)

Vad tror eller tycker du om...	Inte alls bra										I allra högsta grad bra	Ingen åsikt
	1	2	3	4	5	6	7	8	9	10		
...öppetiderna vid kommunens idrotts- och motionsanläggningar?	<input type="checkbox"/>	<input type="checkbox"/>	<input type="checkbox"/>	<input type="checkbox"/>	<input type="checkbox"/>	<input type="checkbox"/>	<input type="checkbox"/>	<input type="checkbox"/>	<input type="checkbox"/>	<input type="checkbox"/>	<input type="checkbox"/>	<input type="checkbox"/>
...utrustning och skötsel av kommunens idrotts- och motionsanläggningar?	<input type="checkbox"/>	<input type="checkbox"/>	<input type="checkbox"/>	<input type="checkbox"/>	<input type="checkbox"/>	<input type="checkbox"/>	<input type="checkbox"/>	<input type="checkbox"/>	<input type="checkbox"/>	<input type="checkbox"/>	<input type="checkbox"/>	<input type="checkbox"/>
...belysningen i kommunens motionsspår?	<input type="checkbox"/>	<input type="checkbox"/>	<input type="checkbox"/>	<input type="checkbox"/>	<input type="checkbox"/>	<input type="checkbox"/>	<input type="checkbox"/>	<input type="checkbox"/>	<input type="checkbox"/>	<input type="checkbox"/>	<input type="checkbox"/>	<input type="checkbox"/>

KULTUR

Vad tror eller tycker du om...	Inte alls bra										I allra högsta grad bra	Ingen åsikt
	1	2	3	4	5	6	7	8	9	10		
...biblioteksverksamheten?	<input type="checkbox"/>	<input type="checkbox"/>	<input type="checkbox"/>	<input type="checkbox"/>	<input type="checkbox"/>	<input type="checkbox"/>	<input type="checkbox"/>	<input type="checkbox"/>	<input type="checkbox"/>	<input type="checkbox"/>	<input type="checkbox"/>	<input type="checkbox"/>
...utställnings- och konstverksamheter?	<input type="checkbox"/>	<input type="checkbox"/>	<input type="checkbox"/>	<input type="checkbox"/>	<input type="checkbox"/>	<input type="checkbox"/>	<input type="checkbox"/>	<input type="checkbox"/>	<input type="checkbox"/>	<input type="checkbox"/>	<input type="checkbox"/>	<input type="checkbox"/>
...teaterföreställningar och konserter?	<input type="checkbox"/>	<input type="checkbox"/>	<input type="checkbox"/>	<input type="checkbox"/>	<input type="checkbox"/>	<input type="checkbox"/>	<input type="checkbox"/>	<input type="checkbox"/>	<input type="checkbox"/>	<input type="checkbox"/>	<input type="checkbox"/>	<input type="checkbox"/>

MILJÖARBETE

Vad tror eller tycker du om...	Inte alls bra										I allra högsta grad bra	Ingen åsikt
	1	2	3	4	5	6	7	8	9	10		
...kommunens insatser för att kommuninvånarna ska kunna leva miljövänligt?	<input type="checkbox"/>	<input type="checkbox"/>	<input type="checkbox"/>	<input type="checkbox"/>	<input type="checkbox"/>	<input type="checkbox"/>	<input type="checkbox"/>	<input type="checkbox"/>	<input type="checkbox"/>	<input type="checkbox"/>	<input type="checkbox"/>	<input type="checkbox"/>

RENHÅLLNING OCH SOPHÄMTNING

Vad tror eller tycker du om...	Inte alls bra										I allra högsta grad bra	Ingen åsikt
	1	2	3	4	5	6	7	8	9	10		
...sophämtningen i din kommun?	<input type="checkbox"/>	<input type="checkbox"/>	<input type="checkbox"/>	<input type="checkbox"/>	<input type="checkbox"/>	<input type="checkbox"/>	<input type="checkbox"/>	<input type="checkbox"/>	<input type="checkbox"/>	<input type="checkbox"/>	<input type="checkbox"/>	<input type="checkbox"/>
...tillgängligheten till återvinningscentraler i din kommun? (Där du t.ex. kan lämna in farligt avfall, grovavfall och elektronikavfall.)	<input type="checkbox"/>	<input type="checkbox"/>	<input type="checkbox"/>	<input type="checkbox"/>	<input type="checkbox"/>	<input type="checkbox"/>	<input type="checkbox"/>	<input type="checkbox"/>	<input type="checkbox"/>	<input type="checkbox"/>	<input type="checkbox"/>	<input type="checkbox"/>
...kommunens åtgärder mot klotter och annan skadegörelse?	<input type="checkbox"/>	<input type="checkbox"/>	<input type="checkbox"/>	<input type="checkbox"/>	<input type="checkbox"/>	<input type="checkbox"/>	<input type="checkbox"/>	<input type="checkbox"/>	<input type="checkbox"/>	<input type="checkbox"/>	<input type="checkbox"/>	<input type="checkbox"/>
...renhållningen av parker och allmänna platser i din kommun?	<input type="checkbox"/>	<input type="checkbox"/>	<input type="checkbox"/>	<input type="checkbox"/>	<input type="checkbox"/>	<input type="checkbox"/>	<input type="checkbox"/>	<input type="checkbox"/>	<input type="checkbox"/>	<input type="checkbox"/>	<input type="checkbox"/>	<input type="checkbox"/>

VATTEN OCH AVLOPP

Vad tror eller tycker du om...	Inte alls bra										I allra högsta grad bra	Ingen åsikt
	1	2	3	4	5	6	7	8	9	10		
...dricksvattnet i din kommun?	<input type="checkbox"/>	<input type="checkbox"/>	<input type="checkbox"/>	<input type="checkbox"/>	<input type="checkbox"/>	<input type="checkbox"/>	<input type="checkbox"/>	<input type="checkbox"/>	<input type="checkbox"/>	<input type="checkbox"/>	<input type="checkbox"/>	<input type="checkbox"/>
...din kommuns vattenförsörjning?	<input type="checkbox"/>	<input type="checkbox"/>	<input type="checkbox"/>	<input type="checkbox"/>	<input type="checkbox"/>	<input type="checkbox"/>	<input type="checkbox"/>	<input type="checkbox"/>	<input type="checkbox"/>	<input type="checkbox"/>	<input type="checkbox"/>	<input type="checkbox"/>
...din kommuns avloppssystem?	<input type="checkbox"/>	<input type="checkbox"/>	<input type="checkbox"/>	<input type="checkbox"/>	<input type="checkbox"/>	<input type="checkbox"/>	<input type="checkbox"/>	<input type="checkbox"/>	<input type="checkbox"/>	<input type="checkbox"/>	<input type="checkbox"/>	<input type="checkbox"/>

HELHETSBEDÖMNING AV DIN KOMMUNS VERKSAMHETER

Hur nöjd är du med hur din kommun sköter sina olika verksamheter?	Inte alls nöjd										I allra högsta grad nöjd
	1	2	3	4	5	6	7	8	9	10	
<input type="checkbox"/>	<input type="checkbox"/>	<input type="checkbox"/>	<input type="checkbox"/>	<input type="checkbox"/>	<input type="checkbox"/>	<input type="checkbox"/>	<input type="checkbox"/>	<input type="checkbox"/>	<input type="checkbox"/>	<input type="checkbox"/>	<input type="checkbox"/>
Hur väl uppfyller din kommuns verksamheter dina förväntningar?	Inte alls										I allra högsta grad
	1	2	3	4	5	6	7	8	9	10	
<input type="checkbox"/>	<input type="checkbox"/>	<input type="checkbox"/>	<input type="checkbox"/>	<input type="checkbox"/>	<input type="checkbox"/>	<input type="checkbox"/>	<input type="checkbox"/>	<input type="checkbox"/>	<input type="checkbox"/>	<input type="checkbox"/>	<input type="checkbox"/>
Föreställ dig en kommun som sköter sina olika verksamheter på ett perfekt sätt. Hur nära ett sådant ideal anser du att din kommun kommer?	Långt ifrån										Mycket nära
	1	2	3	4	5	6	7	8	9	10	
<input type="checkbox"/>	<input type="checkbox"/>	<input type="checkbox"/>	<input type="checkbox"/>	<input type="checkbox"/>	<input type="checkbox"/>	<input type="checkbox"/>	<input type="checkbox"/>	<input type="checkbox"/>	<input type="checkbox"/>	<input type="checkbox"/>	<input type="checkbox"/>

BEMÖTANDE OCH TILLGÄNGLIGHET

Hur nöjd är du med...	Inte alls nöjd										I allra högsta grad nöjd	Ingen åsikt
	1	2	3	4	5	6	7	8	9	10		
...hur lätt det är att komma i kontakt med tjänstemän eller annan personal i din kommun?	<input type="checkbox"/>	<input type="checkbox"/>	<input type="checkbox"/>	<input type="checkbox"/>	<input type="checkbox"/>	<input type="checkbox"/>	<input type="checkbox"/>	<input type="checkbox"/>	<input type="checkbox"/>	<input type="checkbox"/>	<input type="checkbox"/>	<input type="checkbox"/>
...hur du blir bemött när du har kontakt med tjänstemän eller annan personal i din kommun?	<input type="checkbox"/>	<input type="checkbox"/>	<input type="checkbox"/>	<input type="checkbox"/>	<input type="checkbox"/>	<input type="checkbox"/>	<input type="checkbox"/>	<input type="checkbox"/>	<input type="checkbox"/>	<input type="checkbox"/>	<input type="checkbox"/>	<input type="checkbox"/>
...den servicen du får när du har kontakt med tjänstemän eller annan personal i din kommun?	<input type="checkbox"/>	<input type="checkbox"/>	<input type="checkbox"/>	<input type="checkbox"/>	<input type="checkbox"/>	<input type="checkbox"/>	<input type="checkbox"/>	<input type="checkbox"/>	<input type="checkbox"/>	<input type="checkbox"/>	<input type="checkbox"/>	<input type="checkbox"/>
...möjligheter att komma i kontakt med kommunens högre chefer?	<input type="checkbox"/>	<input type="checkbox"/>	<input type="checkbox"/>	<input type="checkbox"/>	<input type="checkbox"/>	<input type="checkbox"/>	<input type="checkbox"/>	<input type="checkbox"/>	<input type="checkbox"/>	<input type="checkbox"/>	<input type="checkbox"/>	<input type="checkbox"/>

Har du under de senaste två åren haft kontakt med tjänstemän eller annan personal i kommunen?
Flera alternativ kan markeras.

Ja
 Nej
 Är själv/har varit anställd av kommunen
 Minns inte

Hur nöjd är du med invånarnas inflytande i din kommun?

Nu följer ett antal frågor om invånarnas inflytande i kommunen på kommunens verksamheter och beslut. Frågorna handlar bl. a. om vilka möjligheter du har att komma i kontakt med kommunens politiker och vilket förtroende du har för dem. Vissa frågor kan vara svåra att besvara om du inte har någon erfarenhet. Ofta har man ändå en uppfattning utifrån vad man hört eller läst. Det räcker. **Det är din uppfattning som vi vill veta.** Försök svara på alla frågor.

KONTAKT

Hur nöjd är du med...	Inte alls nöjd										I allra högsta grad nöjd	Ingen åsikt
	1	2	3	4	5	6	7	8	9	10		
...möjligheter att komma i kontakt med kommunens politiker?	<input type="checkbox"/>	<input type="checkbox"/>	<input type="checkbox"/>	<input type="checkbox"/>	<input type="checkbox"/>	<input type="checkbox"/>	<input type="checkbox"/>	<input type="checkbox"/>	<input type="checkbox"/>	<input type="checkbox"/>	<input type="checkbox"/>	<input type="checkbox"/>

Har du under de senaste två åren haft kontakt med någon politiker i kommunen?
Flera alternativ kan markeras.

Ja
 Nej
 Är själv/har varit politiker
 Minns inte

INFORMATION

Hur nöjd är du med...	Inte alls nöjd										I allra högsta grad nöjd	Ingen åsikt
	1	2	3	4	5	6	7	8	9	10		
...tillgången till information om kommunen och dess verksamheter?	<input type="checkbox"/>	<input type="checkbox"/>	<input type="checkbox"/>	<input type="checkbox"/>	<input type="checkbox"/>	<input type="checkbox"/>	<input type="checkbox"/>	<input type="checkbox"/>	<input type="checkbox"/>	<input type="checkbox"/>	<input type="checkbox"/>	<input type="checkbox"/>
...tydligheten i kommunens information?	<input type="checkbox"/>	<input type="checkbox"/>	<input type="checkbox"/>	<input type="checkbox"/>	<input type="checkbox"/>	<input type="checkbox"/>	<input type="checkbox"/>	<input type="checkbox"/>	<input type="checkbox"/>	<input type="checkbox"/>	<input type="checkbox"/>	<input type="checkbox"/>
...i hur god tid kommunen informerar om viktiga frågor?	<input type="checkbox"/>	<input type="checkbox"/>	<input type="checkbox"/>	<input type="checkbox"/>	<input type="checkbox"/>	<input type="checkbox"/>	<input type="checkbox"/>	<input type="checkbox"/>	<input type="checkbox"/>	<input type="checkbox"/>	<input type="checkbox"/>	<input type="checkbox"/>
...kommunens webbplats?	<input type="checkbox"/>	<input type="checkbox"/>	<input type="checkbox"/>	<input type="checkbox"/>	<input type="checkbox"/>	<input type="checkbox"/>	<input type="checkbox"/>	<input type="checkbox"/>	<input type="checkbox"/>	<input type="checkbox"/>	<input type="checkbox"/>	<input type="checkbox"/>

PÅVERKAN

Hur nöjd är du med...	Inte alls nöjd										I allra högsta grad nöjd	Ingen åsikt
	1	2	3	4	5	6	7	8	9	10		
...hur kommunens politiker lyssnar till invånarnas synpunkter?	<input type="checkbox"/>	<input type="checkbox"/>	<input type="checkbox"/>	<input type="checkbox"/>	<input type="checkbox"/>	<input type="checkbox"/>	<input type="checkbox"/>	<input type="checkbox"/>	<input type="checkbox"/>	<input type="checkbox"/>	<input type="checkbox"/>	<input type="checkbox"/>
...invånarnas möjligheter att påverka politiska beslut?	<input type="checkbox"/>	<input type="checkbox"/>	<input type="checkbox"/>	<input type="checkbox"/>	<input type="checkbox"/>	<input type="checkbox"/>	<input type="checkbox"/>	<input type="checkbox"/>	<input type="checkbox"/>	<input type="checkbox"/>	<input type="checkbox"/>	<input type="checkbox"/>
...invånarnas möjligheter att påverka inom de kommunala verksamheterna?	<input type="checkbox"/>	<input type="checkbox"/>	<input type="checkbox"/>	<input type="checkbox"/>	<input type="checkbox"/>	<input type="checkbox"/>	<input type="checkbox"/>	<input type="checkbox"/>	<input type="checkbox"/>	<input type="checkbox"/>	<input type="checkbox"/>	<input type="checkbox"/>
...i vilken utsträckning dina åsikter i stort finns representerade bland kommunens partier?	<input type="checkbox"/>	<input type="checkbox"/>	<input type="checkbox"/>	<input type="checkbox"/>	<input type="checkbox"/>	<input type="checkbox"/>	<input type="checkbox"/>	<input type="checkbox"/>	<input type="checkbox"/>	<input type="checkbox"/>	<input type="checkbox"/>	<input type="checkbox"/>

FÖRTROENDE

Vad tror eller tycker du om...	Inte alls bra										I allra högsta grad bra	Ingen åsikt
	1	2	3	4	5	6	7	8	9	10		
...hur kommunens politiker arbetar för kommunens bästa?	<input type="checkbox"/>	<input type="checkbox"/>	<input type="checkbox"/>	<input type="checkbox"/>	<input type="checkbox"/>	<input type="checkbox"/>	<input type="checkbox"/>	<input type="checkbox"/>	<input type="checkbox"/>	<input type="checkbox"/>	<input type="checkbox"/>	<input type="checkbox"/>
...hur ansvarstagande kommunens politiker är?	<input type="checkbox"/>	<input type="checkbox"/>	<input type="checkbox"/>	<input type="checkbox"/>	<input type="checkbox"/>	<input type="checkbox"/>	<input type="checkbox"/>	<input type="checkbox"/>	<input type="checkbox"/>	<input type="checkbox"/>	<input type="checkbox"/>	<input type="checkbox"/>
...hur kommunens högre tjänstemän arbetar för kommunens bästa?	<input type="checkbox"/>	<input type="checkbox"/>	<input type="checkbox"/>	<input type="checkbox"/>	<input type="checkbox"/>	<input type="checkbox"/>	<input type="checkbox"/>	<input type="checkbox"/>	<input type="checkbox"/>	<input type="checkbox"/>	<input type="checkbox"/>	<input type="checkbox"/>
...hur väl politiska beslut genomförs?	<input type="checkbox"/>	<input type="checkbox"/>	<input type="checkbox"/>	<input type="checkbox"/>	<input type="checkbox"/>	<input type="checkbox"/>	<input type="checkbox"/>	<input type="checkbox"/>	<input type="checkbox"/>	<input type="checkbox"/>	<input type="checkbox"/>	<input type="checkbox"/>

HELHETSBEDÖMNING AV INVÅNARNAS MÖJLIGHETER TILL INFLYTANDE PÅ BESLUT INOM KOMMUNEN

	Inte alls nöjd										I allra högsta grad nöjd
	1	2	3	4	5	6	7	8	9	10	
Hur nöjd är du med den insyn och det inflytande invånarna har över kommunens beslut och verksamheter?	<input type="checkbox"/>	<input type="checkbox"/>	<input type="checkbox"/>	<input type="checkbox"/>	<input type="checkbox"/>	<input type="checkbox"/>	<input type="checkbox"/>	<input type="checkbox"/>	<input type="checkbox"/>	<input type="checkbox"/>	<input type="checkbox"/>
	Inte alls										I allra högsta grad
	1	2	3	4	5	6	7	8	9	10	
Hur väl uppfyller din kommun dina förväntningar på invånarnas möjligheter till insyn och inflytande?	<input type="checkbox"/>	<input type="checkbox"/>	<input type="checkbox"/>	<input type="checkbox"/>	<input type="checkbox"/>	<input type="checkbox"/>	<input type="checkbox"/>	<input type="checkbox"/>	<input type="checkbox"/>	<input type="checkbox"/>	<input type="checkbox"/>
	Långt ifrån										Mycket nära
	1	2	3	4	5	6	7	8	9	10	
Försök föreställa dig en ideal situation för invånarnas insyn och inflytande över kommunens verksamheter och beslut. Hur nära ett sådant ideal tycker du att invånarnas insyn och inflytande kommer i din kommun?	<input type="checkbox"/>	<input type="checkbox"/>	<input type="checkbox"/>	<input type="checkbox"/>	<input type="checkbox"/>	<input type="checkbox"/>	<input type="checkbox"/>	<input type="checkbox"/>	<input type="checkbox"/>	<input type="checkbox"/>	<input type="checkbox"/>

NÅGRA FRÅGOR OM DIG

<p>Är du kvinna eller man?</p> <p><input type="checkbox"/> Man</p> <p><input type="checkbox"/> Kvinna</p>
<p>Hur gammal är du?</p> <p><input type="checkbox"/> 18-24 år</p> <p><input type="checkbox"/> 25-34 år</p> <p><input type="checkbox"/> 35-44 år</p> <p><input type="checkbox"/> 45-54 år</p> <p><input type="checkbox"/> 55-64 år</p> <p><input type="checkbox"/> 65-74 år</p> <p><input type="checkbox"/> 75 år eller äldre</p>
<p>Var bor du?</p> <p><input type="checkbox"/> I kommunens centralort</p> <p><input type="checkbox"/> I annan tätort i kommunen</p> <p><input type="checkbox"/> Utanför tätort</p>
<p>Hur länge har du bott i din kommun?</p> <p><input type="checkbox"/> 2 år eller kortare tid</p> <p><input type="checkbox"/> 3-5 år</p> <p><input type="checkbox"/> 6-10 år</p> <p><input type="checkbox"/> 11 år eller längre tid</p>

Följande frågor är unika för Vellinge kommun och kompletterar de standardfrågor som ställs till invånarna i samtliga kommuner som deltar i undersökningen.

KOMMUNENS UTVECKLINGSARBETE

1.	Upplever du att Vellinge kommun har utvecklingsfrågor i fokus?
	<input type="checkbox"/> Ja <input type="checkbox"/> Nej <input type="checkbox"/> Vet inte
2.	Känner du till Vellinge kommuns nya devis "Bättre utsikter"?
	<input type="checkbox"/> Ja <input type="checkbox"/> Nej → Gå till fråga 4 <input type="checkbox"/> Vet inte → Gå till fråga 4
3.	Vad tycker du om kommunens devis "Bättre utsikter"?
	<input type="checkbox"/> Bra <input type="checkbox"/> Dålig <input type="checkbox"/> Ingen åsikt

INFORMATION TILL KOMMUNINVÅNARE

4.	Vad tror eller tycker du om kommunens ...	Inte alls bra										I allra högsta grad bra	Ingen åsikt
		1	2	3	4	5	6	7	8	9	10		
	...information på vellinge.se?	<input type="checkbox"/>	<input type="checkbox"/>	<input type="checkbox"/>	<input type="checkbox"/>	<input type="checkbox"/>	<input type="checkbox"/>	<input type="checkbox"/>	<input type="checkbox"/>	<input type="checkbox"/>	<input type="checkbox"/>		<input type="checkbox"/>
	...information i Vellinge Kommuniké?	<input type="checkbox"/>	<input type="checkbox"/>	<input type="checkbox"/>	<input type="checkbox"/>	<input type="checkbox"/>	<input type="checkbox"/>	<input type="checkbox"/>	<input type="checkbox"/>	<input type="checkbox"/>	<input type="checkbox"/>		<input type="checkbox"/>
	...information i Lokaltidningen?	<input type="checkbox"/>	<input type="checkbox"/>	<input type="checkbox"/>	<input type="checkbox"/>	<input type="checkbox"/>	<input type="checkbox"/>	<input type="checkbox"/>	<input type="checkbox"/>	<input type="checkbox"/>	<input type="checkbox"/>		<input type="checkbox"/>
	...annonsering i dagspressen?	<input type="checkbox"/>	<input type="checkbox"/>	<input type="checkbox"/>	<input type="checkbox"/>	<input type="checkbox"/>	<input type="checkbox"/>	<input type="checkbox"/>	<input type="checkbox"/>	<input type="checkbox"/>	<input type="checkbox"/>		<input type="checkbox"/>
	...information via Vellinge direkt?	<input type="checkbox"/>	<input type="checkbox"/>	<input type="checkbox"/>	<input type="checkbox"/>	<input type="checkbox"/>	<input type="checkbox"/>	<input type="checkbox"/>	<input type="checkbox"/>	<input type="checkbox"/>	<input type="checkbox"/>		<input type="checkbox"/>
5.		Långt ifrån										Mycket nära	Ingen åsikt
		1	2	3	4	5	6	7	8	9	10		
	Föreställ dig den ideala kommun-informationen. Hur nära ett sådant ideal kommer Vellinge kommuns information?	<input type="checkbox"/>	<input type="checkbox"/>	<input type="checkbox"/>	<input type="checkbox"/>	<input type="checkbox"/>	<input type="checkbox"/>	<input type="checkbox"/>	<input type="checkbox"/>	<input type="checkbox"/>	<input type="checkbox"/>		<input type="checkbox"/>
6.	Tycker du att kommunen är tillräckligt aktiv i sociala medier?												
	<input type="checkbox"/> Ja <input type="checkbox"/> Nej <input type="checkbox"/> Ingen åsikt												

7. Har du några kommentarer om kommuninformationen?**MEDBORGARDIALOG MED POLITIKER****8. Hur vill du komma i kontakt med kommunens politiker?**

Flera alternativ kan markeras

- Vid allmänna möten
- Via personliga besök
- Via telefon
- Via e-post
- Via chatt på kommunens hemsida
- Via bloggar
- Via Facebook
- Via Twitter
- Vet inte
- Vill inte komma i kontakt med dem

9. Har du några kommentarer om medborgardialog med politiker?

SYNPUNKTER TILL DIN KOMMUN

Om det finns något avsnitt i enkäten som du särskilt vill kommentera kan du göra det nedan. Observera att det du skriver nedan blir en allmän handling hos din kommun. Detta innebär att uppgifterna blir tillgängliga för allmänheten.

Du ska inte skriva ditt namn eller telefonnummer här.

Tack för din medverkan



Tryckt hos ett klimatneutralt företag Edita Bobergs AB

