

När du vill koppla in vatten och avlopp

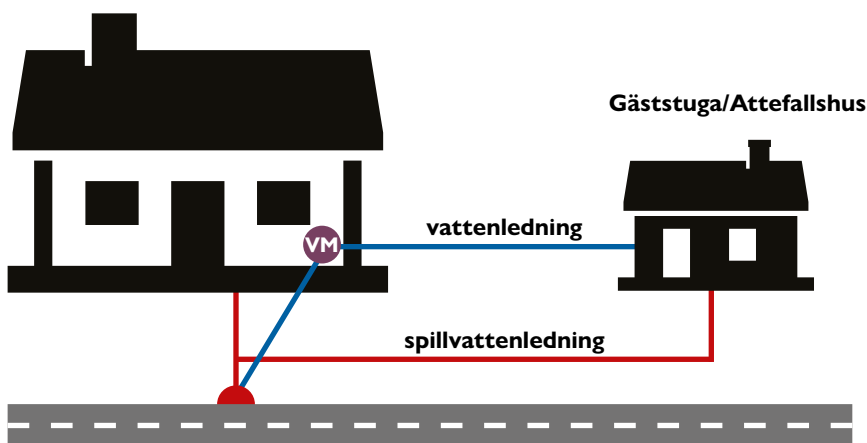
Friggebod, attefallshus, garage och gäststuga

Gör VA-anmälan på kommunens hemsida

Du ska **alltid** göra en VA-anmälan när du gör en förändring av din VA-installation på fastigheten. Blankett finns på kommunens hemsida.

Har du frågor om olika inkopplings-möjligheter är du välkommen att kontakta kommunen på tel 040-42 50 00.

Alternativ 1: Inkoppling av gäststuga



● Vattenmätare

◐ Förbindelsepunkt vid tomtgräns där fastighetsägaren kopplar sina VA-ledningar till kommunens VA-ledningar. Kommunen ansvarar för ledningarna utanför tomten, fram till tomtgräns.

Inkoppling av vatten ska alltid ske **efter** vattenmätaren i bostaden.

Inkoppling av avlopp kan ske var som helst på fastigheten, där det är lämpligt.

Gör så här:

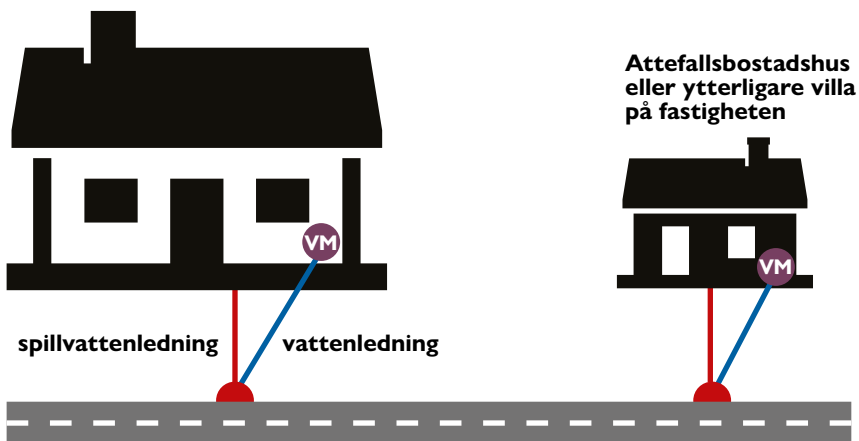
- lämna in en VA-anmälan med bifogad skiss på hur ledningarna ska dras.
- Kommunen skickar bekräftelse och faktura.
- Börja bygga och installera.
- Meddela kommunen när du är klar.

Kostnad

Inkoppling av vatten och spillvatten till gäststuga eller attefallshus kostar f.n. 14 523 kr i anläggningsavgift. Inga periodiska avgifter tillkommer.

Alternativ 2:

Inkoppling av ny byggnad på fastighet med egna serviser



Gör så här:

- lämna in en VA-anmälan med bifogad skiss på hur ledningarna ska dras.
- Kommunens entreprenör tar kontakt för att bestämma de nya servisernas läge.
- Du får en bekräftelse hemskickad och kan påbörja grävandet.
- Innan gropen fylls igen efteråt måste kommunen ges tillfälle att inspektera anslutningen.
- När de nya serviserna är lagda skickar kommunen ut en förbindelse-punktkarta.
- Kommunen skickar ut en faktura.
- Meddela kommunen när du är klar och beställ uppsättning av vattenmätare. Konsollen till vattenmätaren ska sitta på plats innan kommunens vattenmätare monteras.

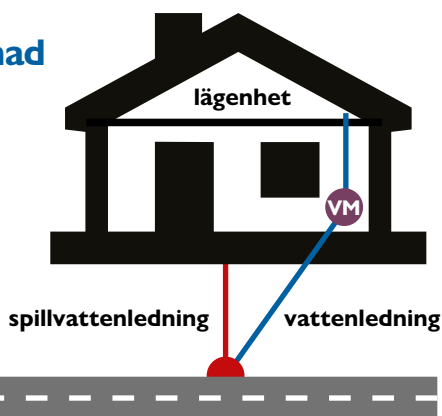
Kostnad

Extra serviser för vatten och spillvatten till en fastighet kostar f.n. 108894 kr för ett enbostadshus/attefallsbostadshus. Dessutom tillkommer en årsavgift för enbostadshus på f.n. 4639 kr. Fastighetsägaren står för abonnemanget.



Vellinge kommun
POST 235 81 Vellinge
BESÖK Norrevångsgatan 3
TELEFON 040-42 50 00

Alternativ 3: Inredning av separat lägenhet befintlig byggnad på fastigheten



● Vattenmätare

◐ Förbindelsepunkt vid tomtgräns där fastighetsägaren kopplar sina VA-ledningar till kommunens VA-ledningar. Kommunen ansvarar för ledningarna utanför tomten, fram till tomtgräns.

Inkoppling av vatten ska alltid ske **efter** vattenmätaren i bostaden. Inkoppling av avlopp kan ske var som helst på fastigheten, där det är lämpligt.

Gör så här:

- lämna in en VA-anmälan med bifogad skiss på hur ledningarna ska dras.
- Kommunen skickar bekräftelse och faktura.
- Börja bygga och installera.
- Meddela kommunen när du är klar.

Kostnad

Inkoppling av vatten och spillvatten kostar f.n. 13929 kr i anläggningsavgift för varje lägenhet.

Dessutom tillkommer en årsavgift för varje lägenhet på f.n. 4639 kr. Fastighetsägaren står för abonnemanget. Dagvattenavgift kan tillkomma.