

# Guide – Registrera dig för Säker inloggning med engångskod via SMS

## 1. Förberedelser

För att kunna registrera dig för Säker inloggning du följande.

- Vellinge dator eller privat dator
- Telefon
- Tillgång till internet



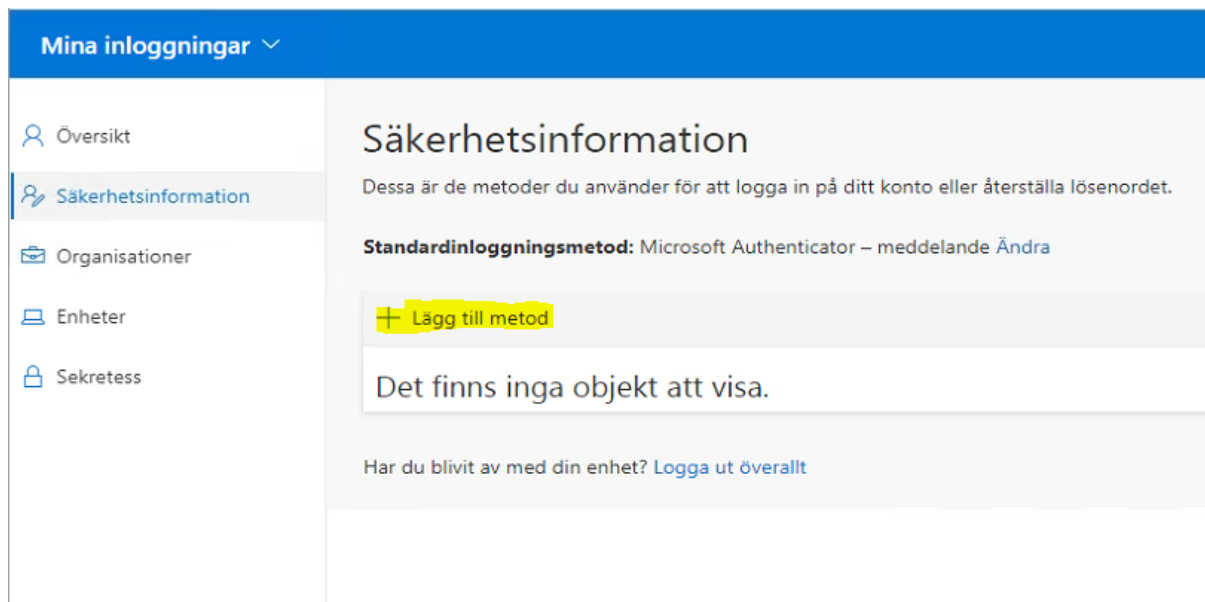
Om behöver hjälp så kontakta gärna Servciedesken.

## 2. Registrera dig för Säker inloggning med engångskod via E-post

Denna guide går igenom registrering av Säker inloggning genom engångskod via SMS.

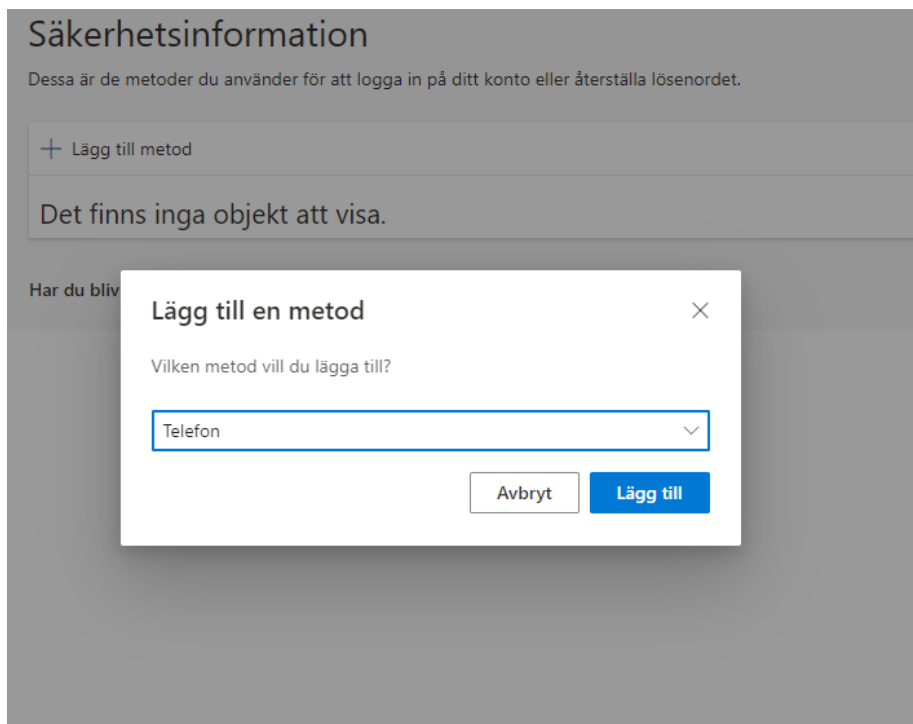
Det är starkt rekommenderat att registrera minst 2 metoder, utfall din primära metod inte skulle fungera.

1. Logga in på <https://mysignins.microsoft.com/security-info> med din Vellinge E-postadress
2. Tryck på **+ Lägg till metod**

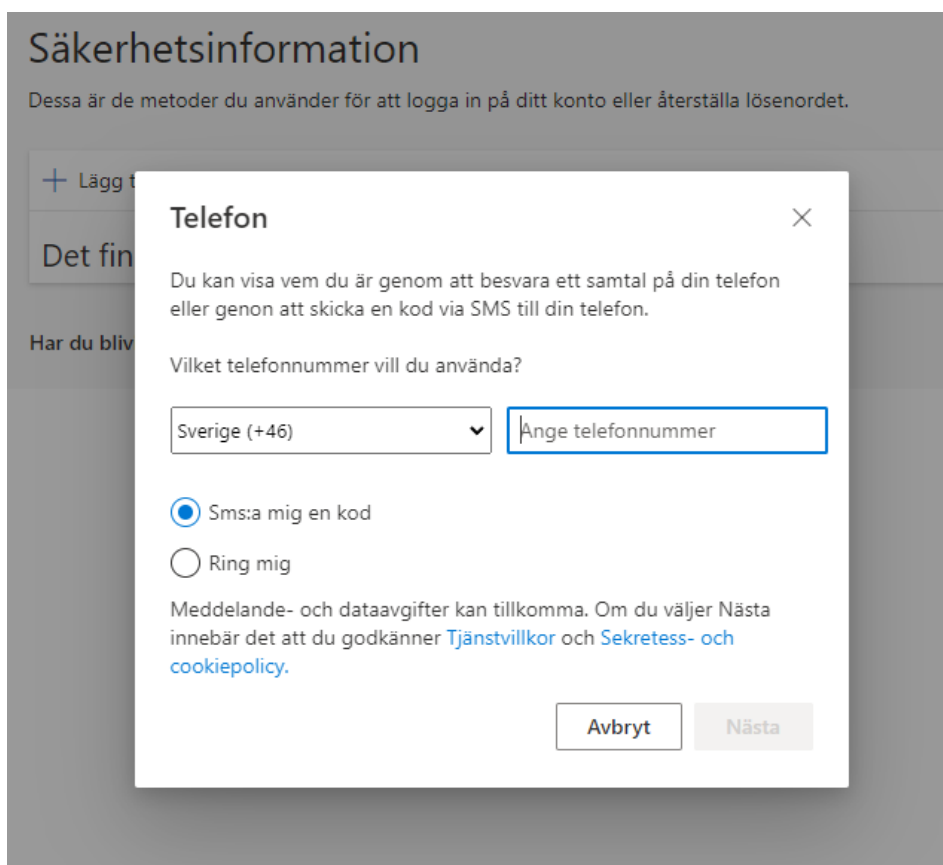


The screenshot shows the 'Mina inlogningar' (My logins) page in a Microsoft account interface. The left sidebar contains navigation options: 'Översikt', 'Säkerhetsinformation' (selected), 'Organisationer', 'Enheter', and 'Sekretess'. The main content area is titled 'Säkerhetsinformation' and contains the following text: 'Dessa är de metoder du använder för att logga in på ditt konto eller återställa lösenordet.' Below this, it shows 'Standardinloggningsmetod: Microsoft Authenticator – meddelande' with an 'Ändra' link. A yellow highlight is placed over the '+ Lägg till metod' button. Below the button, it says 'Det finns inga objekt att visa.' At the bottom, there is a link: 'Har du blivit av med din enhet? Logga ut överallt'.

3. Välj **Telefon** i listan över metoder och tryck på **Lägg till**

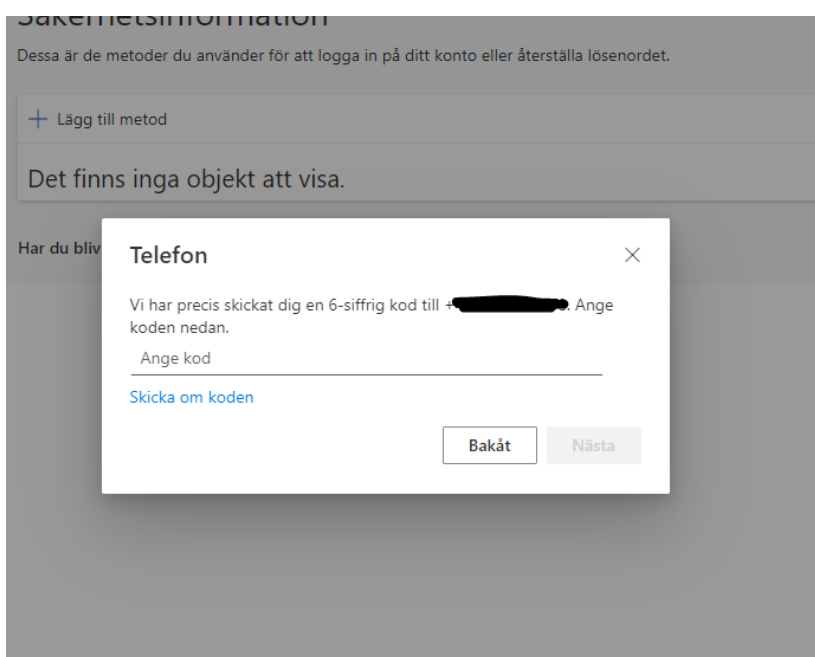


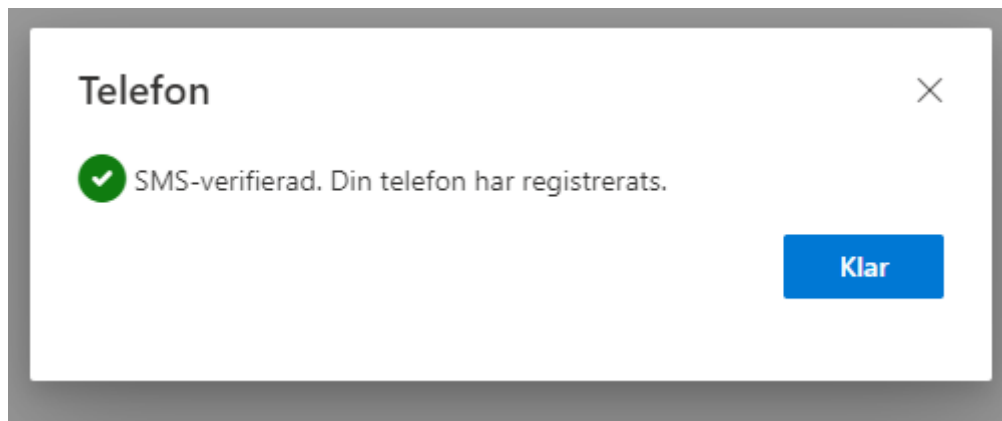
4. Välj **Sverige (+46)** i listan, och ange ditt telefonnummer.



5. Tryck på **Nästa**

6. Du kommer nu att få ett SMS med en engångskod  
Skriv in koden i rutan och tryck på **Nästa**





7. Klart!