

Guide – Registrera dig för Säker inloggning med engångskod via E-post

1. Förberedelser

För att kunna registrera dig för Säker inloggning du följande.

- Vellinge dator eller privat dator
- Privat E-postkonto (Ej din Vellinge E-post)
- Tillgång till internet



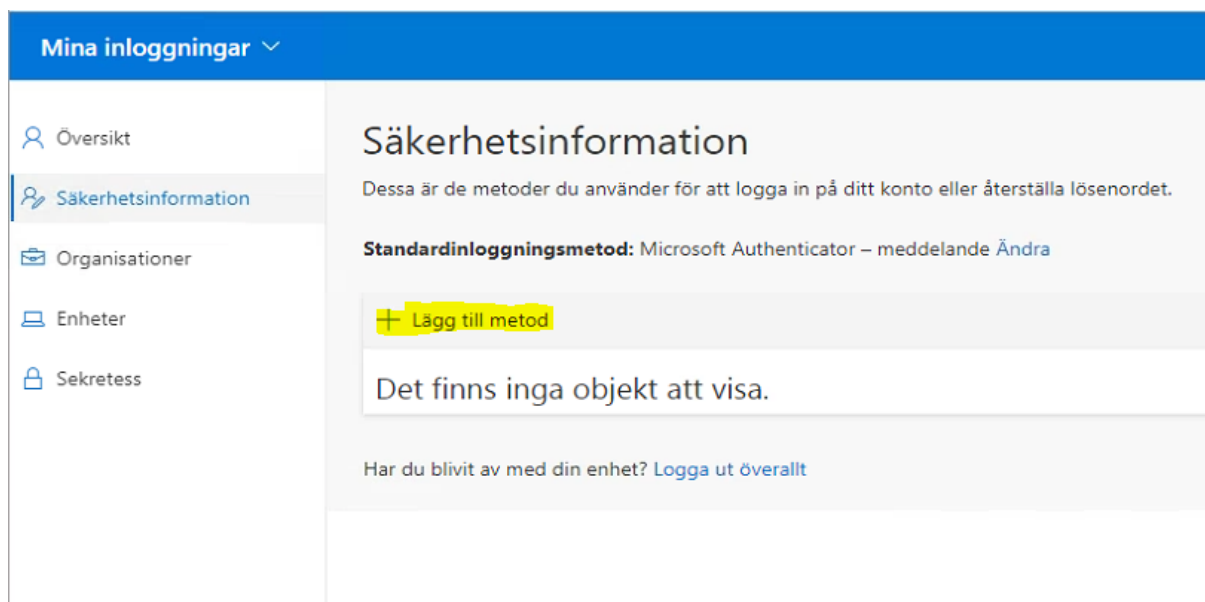
Om behöver hjälp så kontakta gärna Servciedesken.

2. Registrera dig för Säker inloggning med engångskod via E-post

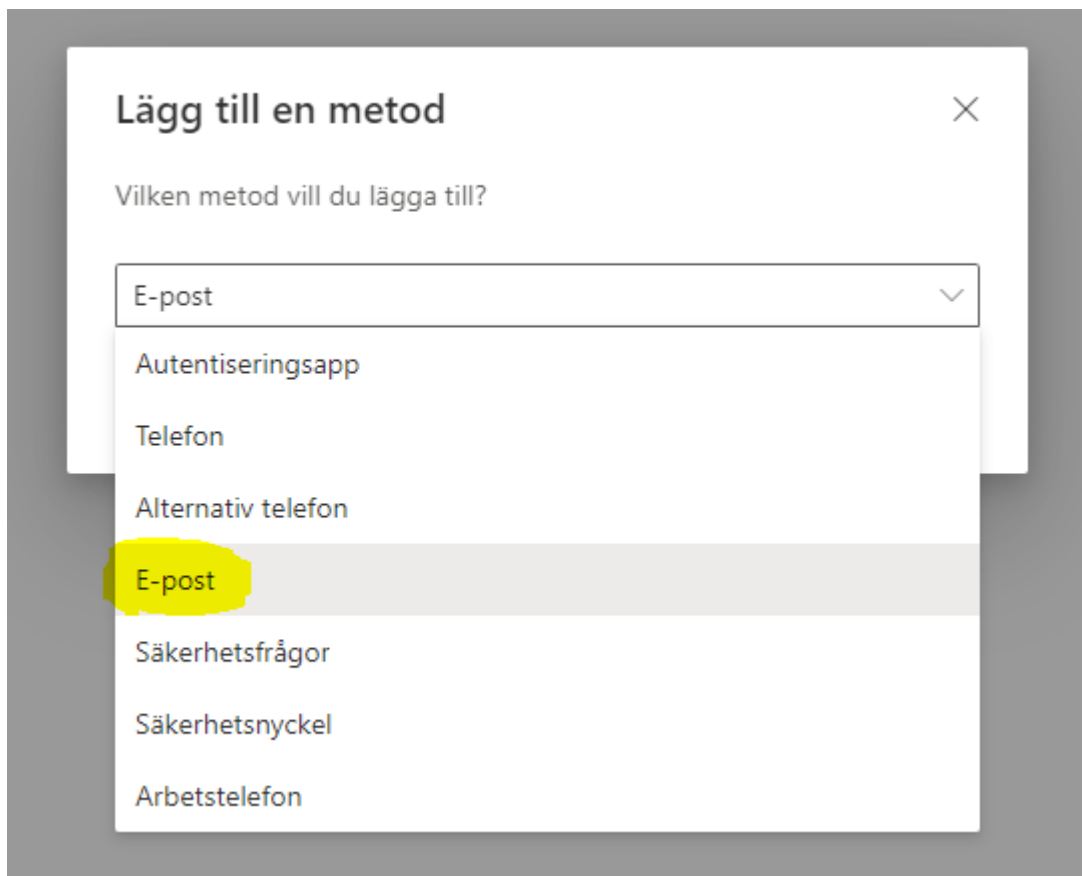
Denna guide går igenom registrering av Säker inloggning genom engångskod via E-post.

Det är starkt rekommenderat att registrera minst 2 metoder, utifall din primära metod inte skulle fungera.

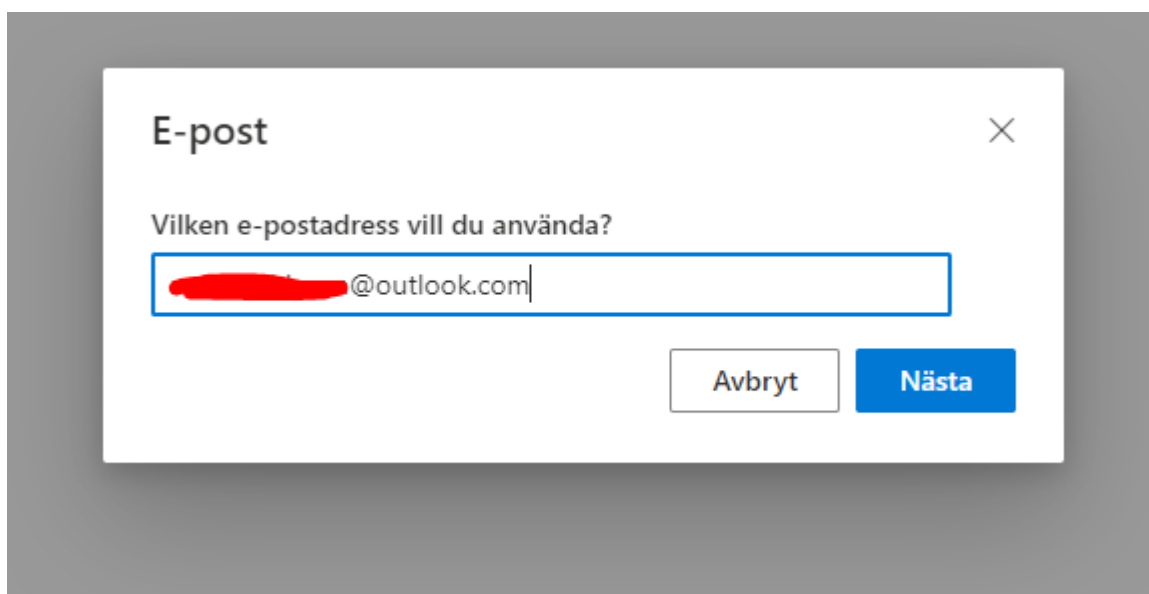
1. Logga in på <https://mysignins.microsoft.com/security-info> med din Vellinge E-postadress
2. Tryck på **+ Lägg till metod**



3. Välj E-post




4. Tryck på **Lägg till**
5. Ange din **Privata E-postadress**, exempelvis Gmail, Outlook, Hotmail, Yahoo och tryck på **Nästa**



6. Du kommer nu få en engångskod skickad till din E-post, skriv in denna och tryck på **Nästa**

Vellinge Kommun account email verification code

Översätt meddelandet till: Svenska | Översätt aldrig från: Engelska

 Microsoft on behalf of Vellinge Kommun <msonlineserviceteam@microsoftonline.com>
Till: Du


Tor 2022-06-09 08:47


Verify your email address



Thanks for verifying your evrytestadm3@vellinge.se account!

Your code is: 776071

Sincerely,
Vellinge Kommun

This message was sent from an unmonitored email address.
Please do not reply to this message.



 Svara  Vidarebefordra

E-post

Vi skickade just en kod till andre.fahlgren@outlook.com

[Skicka om koden](#)

Bakåt **Nästa**

7. Klart!

Säkerhetsinformation

Dessa är de metoder du använder för att logga in på ditt konto eller återställa lösenordet.

+ Lägg till inloggningsmetod



E-post

[Redacted]@outlook.com

[Ändra](#)

[Ta bort](#)

Har du blivit av med din enhet? [Logga ut överallt](#)